

**Azərbaycan Respublikasının Dövlət Statistika Komitəsi**  
**State Statistical Committee of the Republic of Azerbaijan**

**Rəsmi nəşr**  
**Official publication**

**AZƏRBAYCANDA CİNAYƏTKARLIQ  
VƏ HÜQUQPOZMALAR**

**CRIME AND OFFENCE  
IN AZERBAIJAN**

**Statistik məcmuə**  
**Statistical yearbook**

**BAKI – 2015 – BAKU**

“Azərbaycanda cinayətkarlıq və hüquqpozmalar”  
Statistik məcmuə/2015

“Crime and offence in Azerbaijan”  
Statistical publication/2015

Ünvan: Bakı şəhəri, İnşaatçılar Prospekti,  
Dövlət Statistika Komitəsi

Address: Baku city, Inshaatchilar av.,  
State Statistical Committee

Telefon: 538-86-41  
Faks: 538-86-41  
E-mail: sc@azstat.org

Tel: 538-86-41  
Fax: 538-86-41  
E-mail: sc@azstat.org

Məcmuəni Azərbaycan Respublikası  
Dövlət Statistika Komitəsinin  
<http://www.stat.gov.az/> web-portalından  
əldə etmək olar.

The Publication is available on  
the web-page <http://www.stat.gov.az/> of  
the State Statistical Committee of the  
Republic of Azerbaijan.

### Şərti işarələr

### Conventional sings

**hadisə mövcud deyil**

«-»

**not applicable**

**statistik məlumat yoxdur**

«...»

**data are missing**

**hadisə baş vermişdir, lakin onun  
qiyməti uyğun ölçü vahidindən  
kiçikdir**

«0,0»

**negligible magnitude**

**qiymətləndirmə, hesablama**

«\*»

**estimate**

## Mündəricat Contents

Ön söz <i>Preface</i> .....	10
Ümumi məlumat <i>General information</i> .....	11
Coğrafi məlumat <i>Geographical data</i> .....	13
Milli bayramlar <i>National holidays</i> .....	15
Xəritələr və qrafiklər <i>Maps and graphics</i> .....	17
<b>1. AZƏRBAYCAN RESPUBLİKASININ ƏSAS DEMOQRAFİK GÖSTƏRİCİLƏRİ</b> <b><i>MAIN DEMOGRAPHIC INDICATORS OF THE REPUBLIC OF AZERBAIJAN</i></b>	
1.1. Əsas demoqrafik göstəricilər <i>Main demographic indicators</i> .....	27
1.2. Əhalinin narkomaniya və toksikomaniya ilə xəstələnməsi <i>Morbidity of population with drug addiction and drug abuse</i> .....	29
1.3. Əhalinin alkoqolizm və alkoqol psixozu ilə xəstələnməsi <i>Morbidity of population with alcoholism and alcoholic psychosis</i> .....	29
1.4. Yol-nəqliyyat hadisələri <i>Road traffic accidents</i> .....	30
1.5. Axtarışda olan cinayətkarlar və itkin düşmüş şəxslər <i>Investigating felonries and missing persons</i> .....	31
1.6. Axtarış zamanı müəyyən edilmiş cinayətkarlar və itkin düşmüş şəxslər <i>Offenders and missing persons found at the time of investigation</i> .....	32
1.7. Yanğınlar və onların baş vermə səbəbləri <i>Fires and its reasons</i> .....	33
<b>2. CİNAYƏTKARLIĞIN ƏSAS GÖSTƏRİCİLƏRİ</b> <b><i>MAIN INDICATORS OF CRIME</i></b>	
2.1. Azərbaycanada cinayətkarlığın əsas göstəriciləri <i>Main indicators of crime in Azerbaijan</i> .....	35
<b>3. QEYDƏ ALINMIŞ CİNAYƏTLƏR VƏ CİNAYƏT TÖRƏTMİŞ ŞƏXSLƏR</b> <b><i>RECORDED CRIMES AND PERSONS COMMITTED CRIME</i></b>	
3.1. Əsas cinayət növləri üzrə qeydə alınmış cinayətlər <i>Crimes recorded by main types of crime</i> .....	36
3.2. Ayrı-ayrı şəxslər tərəfindən törədilmiş cinayətlər <i>Crimes committed by separate persons</i> .....	37
3.3. 2014-cü ildə məişət zorakılığı (ailə münacişəsi) nəticəsində baş vermiş cinayətlər <i>Crimes happened in the result of domestic violence (family conflict) in 2014</i> .....	38

3.4.	2014-cü ildə qeydə alınmış cinayətlərin xarakteri <i>Nature of recorded crimes in 2014</i> .....	39
3.5.	2014-cü ildə törədilmiş cinayətlər nəticəsində zərər çəkmiş şəxslər <i>Victims in the result of committed crimes in 2014</i> .....	40
3.6.	2014-cü ildə məişət zorakılığı cinayətləri nəticəsində zərər çəkənlər <i>Victims in the results of domestic violence in 2014</i> .....	41
3.7.	Cinayət növlərinə görə cinayət törətmiş şəxslər <i>Persons committed crime by types of crime</i> .....	42
3.8.	Cinayət törətmiş şəxslərin sosial-demoqrafik əlamətlərinə görə bölgüsü <i>Distribution of persons committed crime by social-demographic characteristics</i> .....	43
3.9.	Cinayət törətmiş qadınlar <i>Women committed crime</i> .....	44
<b>4.</b>	<b>14-18 YAŞADƏK UŞAQLAR ARASINDA CİNAYƏTKARLIQ VƏ MƏHKUMETMƏ</b>	
	<b>CRIME AND SENTENCE AMONG CHILDREN AGED UNDER 14-18</b>	
4.1.	14-18 yaşadək uşaqlar tərəfindən və onların iştirakı ilə törədilmiş cinayətlər <i>Crimes committed by children aged under 14-18 and with their participation</i>	45
4.2.	Cinayət növləri üzrə cinayət törətmiş 14-18 yaşadək uşaqlar <i>Children aged under 14-18 committed crime by types of crime</i> .....	46
4.3.	Cinayət törətmiş 14-18 yaşadək uşaqların sosial-demoqrafik əlamətlərinə görə bölgüsü <i>Distribution of children aged under 14-18 committed crime by social-demographic characteristics</i> .....	47
4.4.	Ayrı-ayrı cinayət növləri üzrə məhkum olunmuş 14-18 yaşadək uşaqlar <i>Children aged under 14-18 convicted by separate types of crimes</i> .....	48
4.5.	Məhkum olunmuş 14-18 yaşadək uşaqların tərkibi <i>Composition of convicted children aged under 14-18</i> .....	49
4.6.	2014-cü ildə cinayət növləri üzrə məhkum olunmuş 14-18 yaşadək uşaqların sosial-demoqrafik əlamətlərinə görə bölgüsü <i>Distribution of sentenced children aged under 14-18 by separate types of crimes on social-demographic characteristics in 2014</i> .....	50
4.7.	14-18 yaşadək məhkumlara tətbiq olunmuş əsas cəza tədbirləri <i>Main measures of punishment applied to convicts aged under 14-18</i> ...	51
4.8.	Azadlıqdan məhrum olunmuş 14-18 yaşadək uşaqların məhkum olunma müddətinə görə bölgüsü <i>Distribution of children aged under 14-18 convicted to deprivation of liberty by length of sentence</i> .....	51
4.9.	2014-cü ildə cinayət növlərinə görə məhkum olunmuş 14-18 yaşadək uşaqlar <i>Children aged under 14-18 convicted by types of crime in 2014</i> .....	52
4.10.	2014-cü ildə azadlıqdan məhrum olunmuş 14-18 yaşadək uşaqların cinayət növləri və müddət üzrə bölgüsü <i>Distribution of children aged under 14-18 convicted to deprivation of liberty by types of crimes and length of sentence in 2014</i> .....	53

<b>5. 18 VƏ YUXARI YAŞLILAR ARASINDA CİNAYƏTKARLIQ</b>	
<b>CRIME AMONG PERSONS AGED 18 AND OVER</b>	
5.1. 18-24 yaşadək gənclər tərəfindən törədilmiş cinayətlər	
<i>Crimes committed by youth aged under 18-24.....</i>	54
5.2. 25-29 yaşadək gənclər tərəfindən törədilmiş cinayətlər	
<i>Crimes committed by youth aged under 25-29.....</i>	55
5.3. 30 və yuxarı yaşlı şəxslər tərəfindən törədilmiş cinayətlər	
<i>Crimes committed by persons aged 30 and over.....</i>	56
<b>6. NARKOTİK VASİTƏLƏRİN VƏ PSİXOTROP MADDƏLƏRİN QANUNSUZ DÖVRIYYƏSİ İLƏ BAĞLI CİNAYƏTKARLIQ VƏ MƏHKUMETMƏ</b>	
<b>CRIME AND SENTENCE CONCERNING WITH ILLEGAL TURNOVER OF DRUGS AND PSYCHOTROPIC SUBSTANCES</b>	
6.1. Narkotik təsir altında törədilmiş cinayətlərin və cinayət törətmiş şəxslərin sayı	
<i>Number of crimes and persons committed crime under drug influence...</i>	57
6.2. Narkotik vasitələrin qeyri-qanuni dövriyyəsi ilə bağlı cinayətlər	
<i>Crimes related with illegal turnover of drugs .....</i>	57
6.3. Narkotik vasitələrin qeyri-qanuni dövriyyəsi ilə bağlı cinayət törətmiş şəxslər	
<i>Persons committed crime concerning with illegal turnover of drugs.....</i>	58
6.4. Narkotik vasitələr və güclü təsiredici maddələrlə bağlı cinayət törətmiş şəxslərin tərkibi	
<i>Composition of persons committed crime related with drugs and strong substances.....</i>	58
6.5. Müsadirə olunmuş narkotik vasitələr və psixotrop maddələr	
<i>Confiscated drugs and psychotropic substances .....</i>	59
6.6. Narkotik vasitələrin və psixotrop maddələrin qanunsuz dövriyyəsi ilə bağlı məhkum olunanların əsas cəza tədbirləri üzrə bölgüsü	
<i>Distribution of convicts by main types of punishment concerning with illegal turnover of drugs and psychotropic substances .....</i>	60
6.7. Narkotik vasitələrin və psixotrop maddələrin qanunsuz dövriyyəsi ilə bağlı azadlıqdan məhrum olunanların cəza müddətinə görə bölgüsü	
<i>Distribution of persons confined concerning with illegal turnover of drugs and psychotropic substances by length of punishment .....</i>	60
6.8. Narkotik vasitələrin və psixotrop maddələrin qanunsuz dövriyyəsi ilə bağlı məhkum olunanların tərkibi	
<i>Composition of convicts concerning with illegal turnover of drugs and psychotropic substances .....</i>	61
<b>7. SƏRXOŞ VƏZİYYƏTDƏ TÖRƏDİLMİŞ CİNAYƏTLƏR VƏ MƏHKUMETMƏ</b>	
<b>CRIMES COMMITTED IN DRUNKEN STATE AND CONVICTION</b>	
7.1. Sərxoş vəziyyətdə törədilmiş cinayətlər	
<i>Crimes committed in drunken state .....</i>	62

7.2.	Sərxoş vəziyyətdə cinayət törətmiş şəxslər <i>Persons committed crime in drunken state</i> .....	63
7.3.	Sərxoş vəziyyətdə cinayət törətmiş şəxslərdən məhkum olunanlar <i>Persons committed crime in drunken state of which convicts</i> .....	64
<b>8.</b>	<b>İQTİSADI SAHƏDƏ CİNAYƏTKARLIQ VƏ MƏHKUMETMƏ</b> <b>CRIME AND CONVICTION IN THE FIELD OF ECONOMY</b>	
8.1.	İqtisadi fəaliyyət sahəsi üzrə qeydə alınmış cinayətlər <i>Crimes recorded in the field of economy</i> .....	65
8.2.	İqtisadi fəaliyyət sahəsi üzrə cinayət törətmiş kişilər və qadınlar <i>Men and women committed crime in the field of economy</i> .....	66
8.3.	İqtisadi fəaliyyət sahəsi üzrə cinayət törətmiş şəxslərin yaş bölgüsü <i>Age distribution of persons committed crime in the field of economy</i> ....	66
8.4.	Cinayət növləri üzrə iqtisadi fəaliyyət sahəsində cinayət törətmiş şəxslər <i>Persons committed crime in the field of economy by types of crime</i> .....	66
8.5.	İqtisadi fəaliyyət sahəsi üzrə cinayət məsuliyyətinə cəlb olunmuş şəxslər <i>Persons charged with criminal liability in the field of economy</i> .....	67
8.6.	İqtisadi fəaliyyət sahəsində törədilən cinayətlər üzrə məhkum olunanlar <i>Persons convicted on crimes committed in the field of economy</i> .....	68
8.7.	İqtisadi fəaliyyət sahəsində törədilən cinayətlər üzrə məhkumlara tətbiq olunmuş əsas cəza tədbirləri <i>Main measures of punishment applied to convicts by crimes committed in the field of economy</i> .....	68
8.8.	İqtisadi fəaliyyət sahəsində törədilən cinayətlər üzrə məhkum olunanların azadlıqdan məhrum olma müddətləri <i>Length of deprivation of liberty of convicts by crimes committed in the field of economy</i> .....	69
<b>9.</b>	<b>MƏHKUM OLUNANLARIN SAYI, TƏRKİBİ VƏ CƏZA NÖVLƏRİ</b> <b>STRUCTURE, NUMBER AND TYPES OF PUNISHMENT OF</b> <b>CONVICTED PERSONS</b>	
9.1.	Cinayət növləri üzrə məhkum olunanlar <i>Convicted persons by types of crime</i> .....	70
9.2.	Ağır və xüsusilə ağır cinayətlər üzrə məhkum olunanlar <i>Convicts on grave and more grave crimes</i> .....	71
9.3.	Cinayət növləri üzrə 18 və yuxarı yaşda olan məhkum olunanlar <i>Convicts aged 18 and over by types of crime</i> .....	71
9.4.	Məhkum olunanların tərkibi <i>Structure of convicts</i> .....	72
9.5.	Məhkumlara tətbiq olunmuş əsas cəza tədbirləri <i>Main measures of punishment applied to convicts</i> .....	73
9.6.	Azadlıqdan məhrum olunanların məhkum olma müddətinə görə bölgüsü <i>Distribution of convicts deprived of liberty by length of sentence</i> .....	73

## 10. BİRİNCİ İNSTANSIYA MƏHKƏMƏLƏRİNİN İŞİ

### CASES OF FIRST INSTANCE COURTS

10.1.	2014-cü ildə cinayət növləri üzrə birinci instansiya məhkəmələrinə daxil olan işlər <i>Cases entered to courts of first instance by types of crime in 2014 .....</i>	74
10.2.	Cinayət işlərinin hərəkəti <i>Movement of criminal cases.....</i>	75
10.3.	Məhkəmə qərarlarının icrası ilə bağlı sənədlərin kateqoriyalar üzrə bölgüsü <i>Distribution of documents related with execution of court verdicts by categories.....</i>	76
10.4.	Məhkəmələrdə baxılmış mülki işlər <i>Civil cases adjudicated by court.....</i>	77
10.5.	Məhkəmələrdə baxılmış inzibati xətlər <i>Administrative offences adjudicated by court.....</i>	80

## 11. PROKURORLUQ ORQANLARININ İŞİ

### CASES OF PROSECUTION AUTHORITIES

11.1.	Vətəndaşların ərizə, şikayət və müraciətlərinə baxılması <i>Adjudication of statement, complaint and application of citizens .....</i>	81
11.2.	İbtidai araşdırma sahəsində qanunların icra olunmasına nəzarət <i>Monitoring the execution of the laws on initial investigation .....</i>	82
11.3.	İbtidai araşdırma məsələləri üzrə həll edilən şikayətlərin xarakteri <i>Character of the solved complaints on initial investigation cases .....</i>	86
11.4.	2014-cü ildə qurtarmış işlər üzrə ibtidai araşdırma müddətləri <i>Periods of initial investigation on completed cases in 2014.....</i>	87
11.5.	Törədilmiş və hazırlanan cinayət növləri üzrə prokurorluq orqanlarında baxılan məlumatların sayı <i>Number of cases investigated in prosecution authorities by types of committed and prearranged offence .....</i>	89
11.6.	Törədilmiş və hazırlanan cinayət növləri üzrə başlanmış cinayət işlərinin sayı <i>Number of criminal cases by types of committed and prearranged offence.....</i>	90

## 12. İQTİSADI VƏ İNZİBATİ ŞƏHƏR VƏ RAYONLAR

### ECONOMIC AND ADMINSTRATIVE CITIES AND REGIONS

12.1.	Qeydə alınmış cinayətlər <i>Registered crimes.....</i>	91
12.2.	Ağır və xüsusilə ağır cinayətlər <i>Grave and more grave crimes.....</i>	94
12.3.	14-18 yaşadək uşaqlar tərəfindən törədilmiş cinayətlər <i>Crimes committed by children aged under 14-18.....</i>	97

### Metodoloji izahlar

<i>Methodological explanations .....</i>	100
--	-----



## Ön söz

“Azərbaycanda cinayətkarlıq və hüquqpozmalar” adlı statistik məcmuə ölkədə hüquq statistikasının ümumiləşdirilmiş məlumatlarını özündə əks etdirir.

Statistik məcmuədə 2014-cü ildə Azərbaycan Respublikasının hüquq mühafizə sisteminin fəaliyyətinin nəticələrini əvvəlki illərlə müqayisəli şəkildə xarakterizə edən əsas göstəricilər dərc edilmişdir.

Məcmuə Azərbaycan Respublikası Daxili İşlər Nazirliyinin, Ədliyyə Nazirliyinin və Prokurorluq orqanlarının, habelə yanğınlıqlar haqqında Fövqəladə Hallar Nazirliyinin məlumatları əsasında hazırlanmışdır.

Məcmuə 1995-2014-cü illər üzrə əsas demografik göstəriciləri, növlərə və sahələrə görə qeydə alınmış cinayətləri, cins və yaş üzrə cinayət törətmiş şəxsləri, məhkum olunanları, prokurorluq orqanlarının işini, yol-nəqliyyat hadisələrini, baş vermiş yanğınlıqları və Azərbaycan Respublikasının regionlarında cinayətkarlığı, eləcə də digər məlumatları xarakterizə edən bir sıra göstəriciləri özündə cəmləyir.

## Preface

*The statistical issue “Crime and offence in Azerbaijan” reflects aggregated data of legal statistics in the country.*

*Main indicators characterizing the results of activity of law-enforcement system of the Republic of Azerbaijan in 2014 compared to last years are published in the statistical yearbook.*

*The yearbook was prepared on the basis of information of the Ministry of Internal Affairs, Ministry of Justice and Prosecution Authorities, the information on fires was prepared on the base of data of the Ministry of Emergency Situations.*

*The yearbook reflects main demographic indicators, registered crimes by types and fields, persons committed crime by sex and age, convicts, cases of Prosecution Authorities, traffic accidents, fires, and crime in the regions of the Republic of Azerbaijan, as well as some indicators characterizing other information by 1995-2014 years.*

“Rəsmi Statistika haqqında” Azərbaycan Respublikasının Qanununa uyğun olaraq, bu material çoxaldıla (sürəti çıxarıla) bilməz. Nəşrlərdə və çap işlərində statistik məlumatlardan istifadə edərkən Azərbaycan Respublikasının Dövlət Statistika Komitəsinə istinad edilməlidir.

*According to the Law on “Official Statistics” of the Republic of Azerbaijan this material can not be copied. On use of statistical information in publications it is necessary to refer to the State Statistical Committee of the Republic of Azerbaijan.*

# AZƏRBAYCAN RESPUBLİKASI

## ÜMUMİ MƏLUMAT

Yarandığı tarix	28 may 1918
Müstəqillik günü	18 oktyabr 1991
Avropa Təhlükəsizlik və Əməkdaşlıq Təşkilatına qoşulduğu gün	30 yanvar 1992
Birləşmiş Millətlər Təşkilatına daxil olduğu gün	2 mart 1992
Müstəqil Dövlətlər Birliyinə daxil olduğu gün	19 sentyabr 1995
Avropa Şurasına daxil olduğu gün	17 yanvar 2001
Ərazisi, min km <sup>2</sup>	86,6 <sup>1)</sup>
2015-ci ilin əvvəlinə əhalinin sayı, min nəfər	9593,0 <sup>2)</sup>
Əhalinin sıxlığı (1 km <sup>2</sup> -ə düşən əhali), nəfər	111
Paytaxtı	Bakı
Dövlət dili	Azərbaycan
Pul vahidi	manat
Manatın ABŞ dollarına kursu (31.12.2014-cü il)	0,7844
İnzibati ərazi vahidlərinin sayı:	
Muxtar Respublika	1
Rayonlar	66
Şəhərlər	78
Şəhər rayonları	14
Qəsəbələr	261
Kənd ərazi dairələri	1727
Kənd yaşayış məntəqələri	4249

<sup>1)</sup> Yarandığı tarixdə (1918-ci ildə) ərazisi 114 min km<sup>2</sup> təşkil etmişdir;

<sup>2)</sup> Onların 1 milyonu qaçqın və məcburi köçkünlərdir.

## **AZERBAIJAN REPUBLIC**

### **GENERAL INFORMATION**

<i>Establishment date</i>	<i>28 May 1918</i>
<i>Independence day</i>	<i>18 October 1991</i>
<i>Date of joining to the Organization for Security and Cooperation in Europe</i>	<i>30 January 1992</i>
<i>Date of joining to the United Nations Organization</i>	<i>2 March 1992</i>
<i>Date of joining to CIS</i>	<i>19 September 1995</i>
<i>Date of joining to Council of Europe</i>	<i>17 January 2001</i>
<i>Terriotry, thsd. km<sup>2</sup></i>	<i>86,6<sup>1)</sup></i>
<i>Number of population at the begining of 2015, thsd. person</i>	<i>9593,0<sup>2)</sup></i>
<i>Population density (population per km<sup>2</sup>), person</i>	<i>111</i>
<i>Capital</i>	<i>Baku</i>
<i>Official language</i>	<i>Azerbaijan</i>
<i>Monetary unit</i>	<i>manat</i>
<i>Exchange rate of manat to US \$ (31.12.2015)</i>	<i>0,7844</i>
<i>Number of administrative units:</i>	
<i>Autonomus Republic</i>	<i>1</i>
<i>Regions</i>	<i>66</i>
<i>Towns</i>	<i>78</i>
<i>Districts of cities</i>	<i>14</i>
<i>Settlements</i>	<i>261</i>
<i>Rural territorial division</i>	<i>1727</i>
<i>Rural settlements</i>	<i>4249</i>

---

<sup>1)</sup> On the date of establishment (in 1918) the territory has made 114 thsd. km<sup>2</sup>;

<sup>2)</sup> 1 millions refugees and IDPs.

# AZƏRBAYCAN RESPUBLİKASI

## COĞRAFİ MƏLUMAT

### Ərazisi

**86,6 min km<sup>2</sup>** – 12,0% meşələr, 1,7% su hövzəsi, 55,1 % kənd təsərrüfatına yararlı torpaqlar (onlardan 30,7% biçənək və otlqlar), 31,2% sair torpaqlar.

Ölkə 44<sup>0</sup> və 52<sup>0</sup> şərq uzunluq dairəsi, 38<sup>0</sup> və 42<sup>0</sup> şimal en dairəsində, Bakı 40<sup>0</sup> paralel üzərindədir.

Bakıdan şimal qütbünə qədər olan məsafə 5550 km, ekvatora qədər olan məsafə isə 4440 km.

### Ən böyük göllər km<sup>2</sup>

Sarısu	67,0
Ağgöl	56,2
Ağzıbirçala	37,0
Mehman	35,0
Böyükşor	9,2
Hacıqabul	8,4

Dünyada ən böyük göl – Xəzər dənizi, sahəsi 400000 km<sup>2</sup>, dərinliyi - 1025 m.

### Ən yüksək dağ zirvəsi

Bazardüzü - 4466 m.

### Qonşuları

#### Dövlət sərhədləri:

Cənubdan:	İran	765 km
	Türkiyə	15 km
Şimaldan:	Rusiya	390 km
Şimali-qərbdən:	Gürcüstan	480 km
Qərbdən:	Ermənistan	1007 km

### Ən böyük adalar

km<sup>2</sup>

### Ən böyük çaylar

(ümumi uzunluğu)

km

Pirallahı	14,4	Kür <sup>1)</sup>	1515
Çilov	11,5	Araz	1072
Xərə-Zirə	3,5	Qanıx (Alazan)	413
Böyük-Zirə	1,4	Qabırrı (İori)	389
		Samur	216
		Tərtər	200

<sup>1)</sup> Kür çayının Azərbaycan ərazisindən keçən hissəsi 906 km-dir.

**AZERBAIJAN REPUBLIC**  
**GEOGRAPHICAL DATA**

**Territory**

**86,6 thsd. km<sup>2</sup>** - 12% of areas covered by forests, 1,7% water, 55% agricultural lands (including 30,7% pastures and haymakings) 31,3% other lands.

The country is situated in 44<sup>0</sup> and 52<sup>0</sup> of east longitude, 38<sup>0</sup> and 42<sup>0</sup> of north latitude, Baku is situated in 40<sup>0</sup> parallel.

The distance from Baku to North Pole is 5550 km, to equator is 4440 km.

**The biggest lakes**      **km<sup>2</sup>**

Sarisu	67,0
Aghgol	56,2
Aghzibirchala	37,0
Mehman	35,0
Boyukshor	9,2
Hajigabul	8,4

Caspian Sea is the biggest lake in the world, its area 400000 km<sup>2</sup>, depth –1025 m

**The highest peak is**  
Bazarduzu, height - 4466 m.

**Neighbours**

**State borders:**

In the south:	Iran	765 km
	Turkey	15 km
In the north:	Russia	390 km
In the north-west:	Georgia	480 km
In the west:	Armenia	1007 km

**Biggest islands**

**km<sup>2</sup>**

**The rivers**

**km**

Pirallahi	14,4	(total length)	
Chilov	11,5	Kur <sup>1)</sup>	1515
Khara-Zira	3,5	Araz	1072
Boyuk-Zira	1,4	Ganikh (Alazan)	413
		Gabirri (Iori)	389
		Samur	216
		Terter	200

<sup>1)</sup>The part of Kur river passed from Azerbaijan is 906 km

# AZƏRBAYCAN RESPUBLİKASI

## MİLLİ BAYRAMLAR

Yeni il bayramı	1-2 yanvar
Beynəlxalq Qadınlar günü	8 mart
Novruz bayramı	20-24 mart
Faşizm üzərində Qələbə günü	9 may
Respublika günü	28 may
Milli Qurtuluş günü	15 iyun
Silahlı Qüvvələr günü	26 iyun
Dövlət Müstəqilliyi günü	18 oktyabr
Dövlət Bayrağı günü	9 noyabr
Azərbaycanın Konstitusiyası günü	12 noyabr
Milli Dirçəliş günü	17 noyabr
Dünya Azərbaycanlılarının Həmrəylik günü	31 dekabr
<b>Bunlardan əlavə dini bayramlar:</b>	
Qurban bayramı	2 gün
Ramazan bayramı	2 gün

## AZERBAIJAN REPUBLIC

### NATIONAL HOLIDAYS

<i>New year's day</i>	<i>January 1-2</i>
<i>International Women's day</i>	<i>March 8</i>
<i>Novruz Bayram</i>	<i>March 20-24</i>
<i>The day of victory on fascism</i>	<i>May 9</i>
<i>Republic day</i>	<i>May 28</i>
<i>National Salvation day</i>	<i>June 15</i>
<i>Azerbaijan Army day</i>	<i>June 26</i>
<i>Independence day</i>	<i>October 18</i>
<i>National Flag day</i>	<i>November 9</i>
<i>Constitution day of Azerbaijan</i>	<i>November 12</i>
<i>National Revival day</i>	<i>November 17</i>
<i>The day of Solidarity of Azerbaijanians all over the world</i>	<i>December 31</i>
<b><i>Of which religious holidays:</i></b>	
<i>Gurban</i>	<i>2 days</i>
<i>Ramazan</i>	<i>2 days</i>

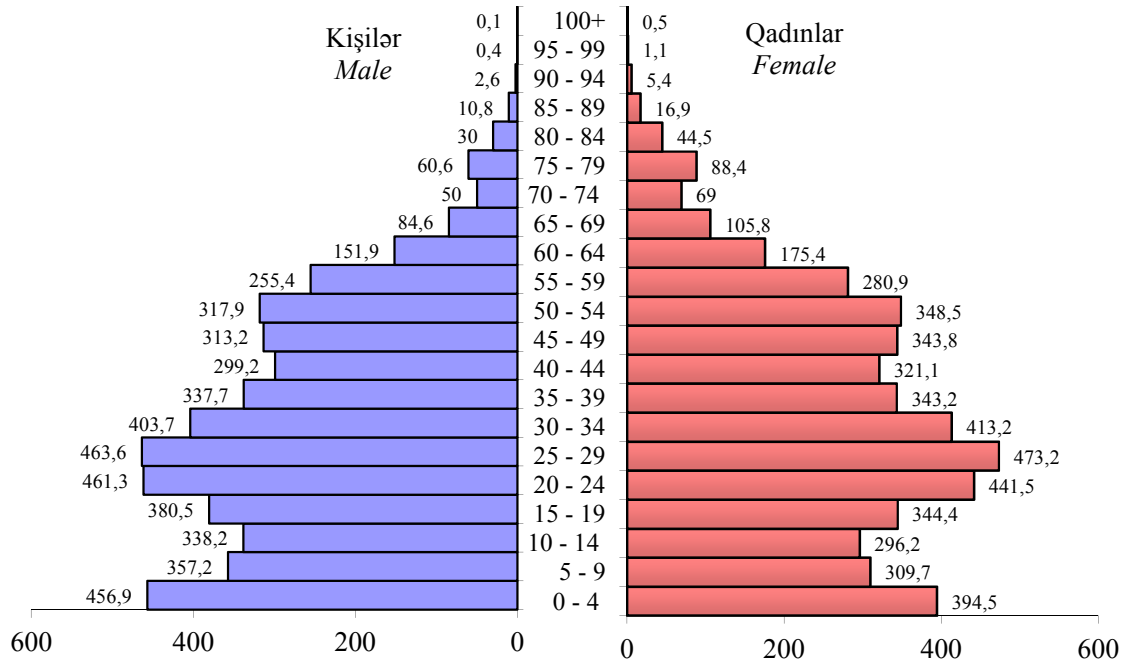


**XƏRİTƏLƏR VƏ QRAFİKLƏR**  
**MAPS AND GRAPHICS**



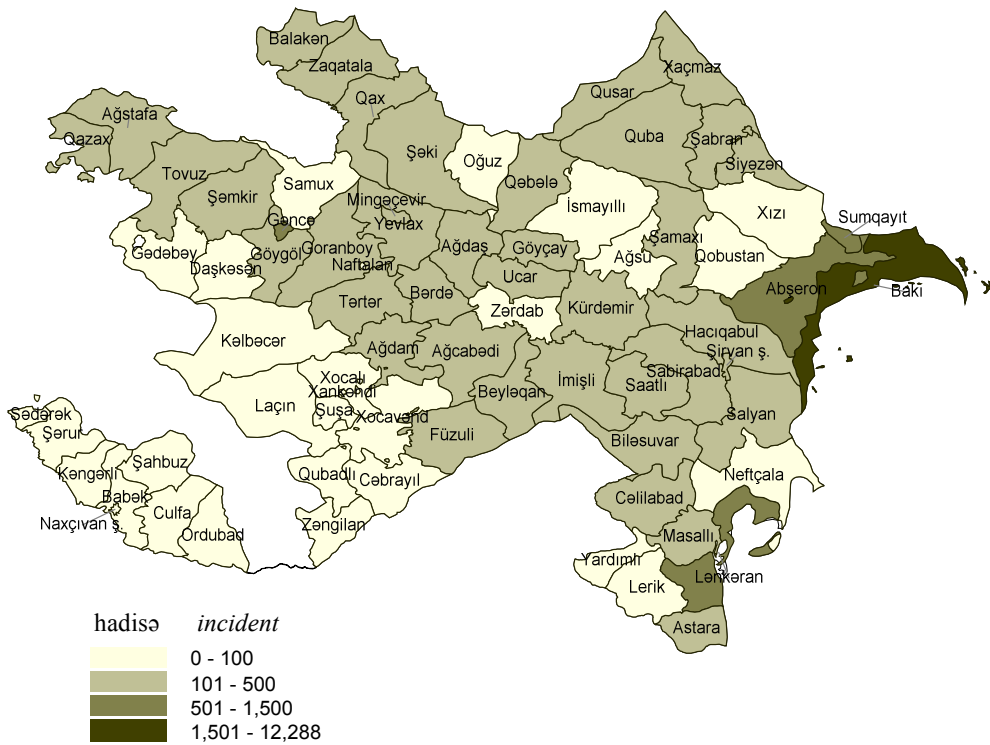
**1 yanvar 2015-ci il vəziyyətinə Azərbaycan Respublikası əhalisinin  
cins və yaş qrupları üzrə bölgüsü**

*Age and sex structure of population of Azerbaijan Republic, 1 January 2015*

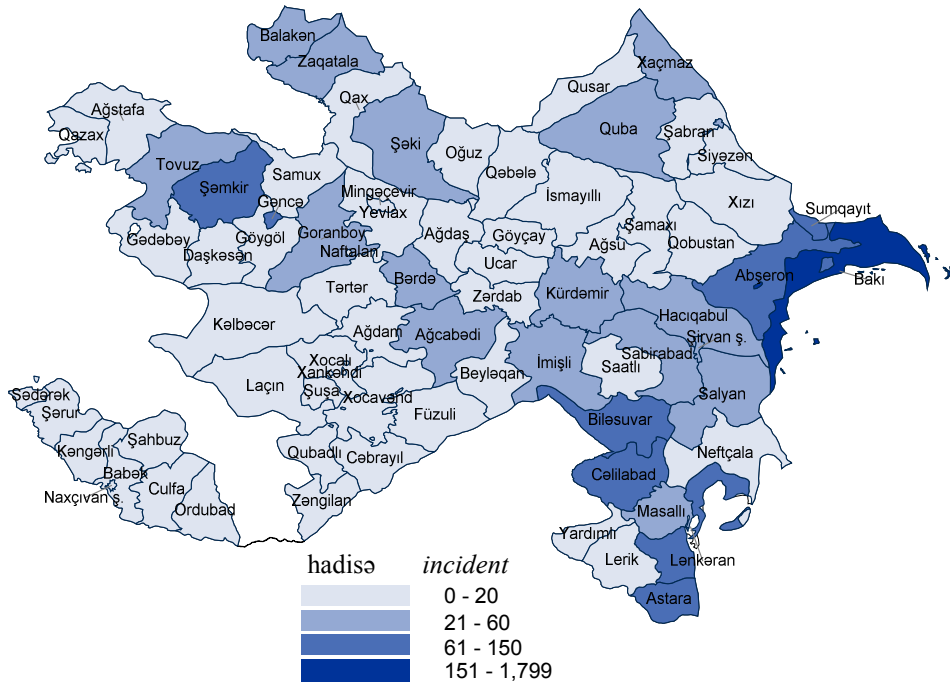


**2014-cü ildə ölkənin şəhər və rayonları üzrə qeydə alınmış cinayətlər**

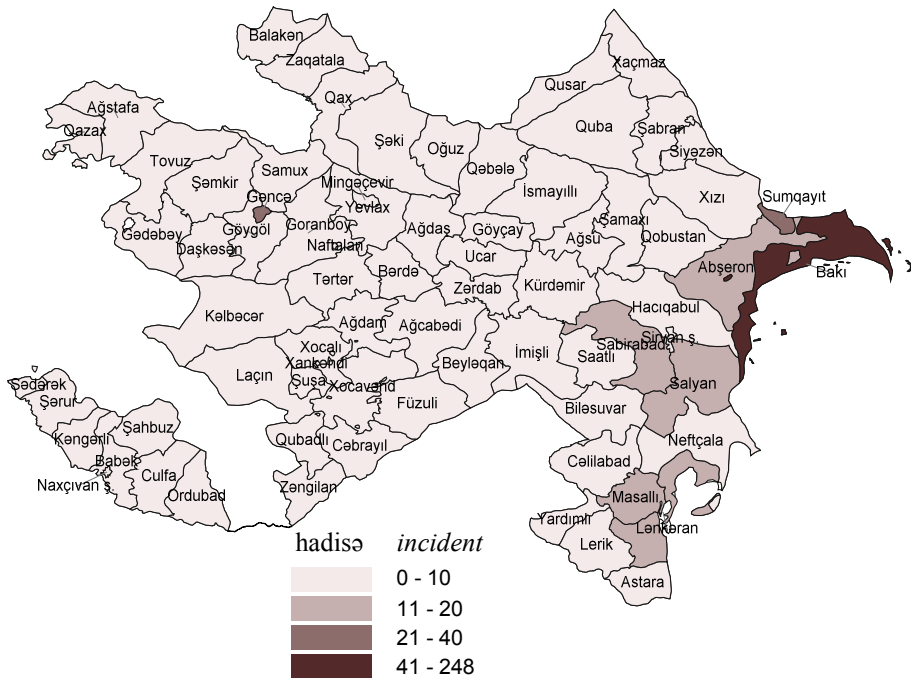
*Registered crimes on cities and regions of the country in 2014*



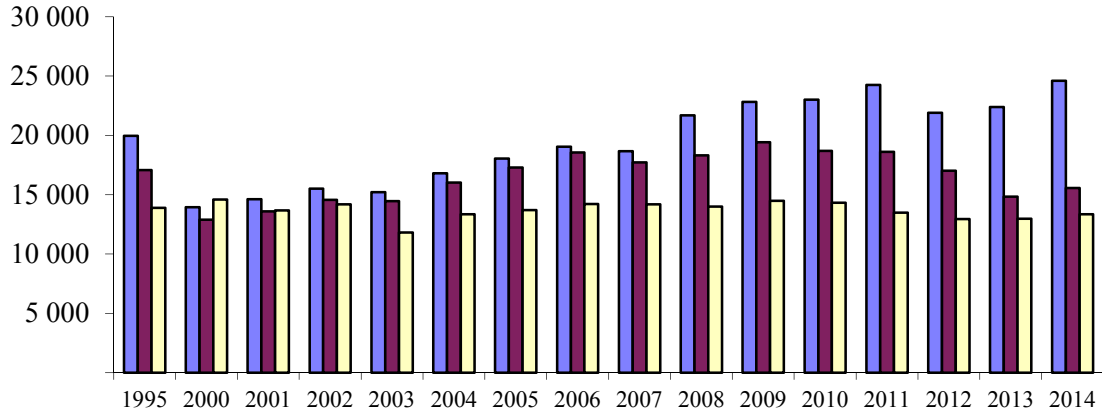
**2014-cü ildə ölkənin şəhər və rayonları  
üzrə qeydə alınmış ağır və xüsusilə ağır cinayətlər**  
*Registered grave and more grave crimes on cities and regions of the country in 2014*



**2014-cü ildə ölkənin şəhər və rayonları üzrə  
14-18 yaşadək uşaqlar tərəfindən törədilmiş cinayətlər**  
*Crimes committed by children aged under  
14-18 on cities and regions of the country in 2014*



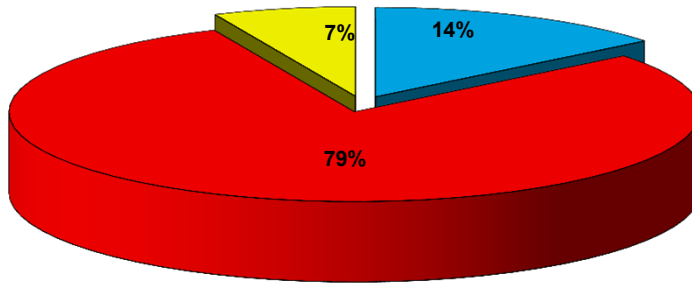
**Qeydə alınmış cinayətlər, cinayət törətmiş və məhkum olunmuş şəxslər**  
**Recorded crimes, persons committed crime and convicts**



■ Qeydə alınmış cinayətlərin sayı (hadisə)      ■ Cinayət törətmiş şəxslərin sayı (nəfər)  
*Number of recorded crimes (incident)      Number of persons committed crime (person)*

■ Məhkum olunmuş şəxslərin sayı (nəfər)  
*Number of convicts (person)*

**2014-cü ildə qrup şəklində törədilmiş cinayətlər**  
**Crimes committed by group in 2014**



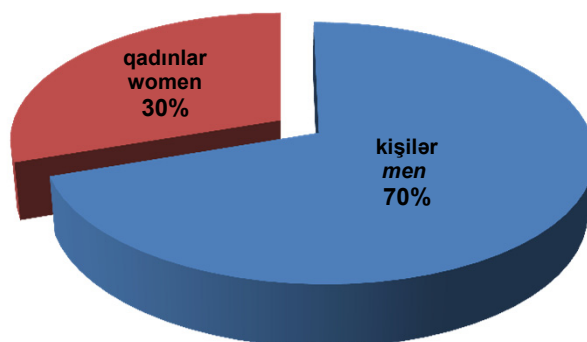
■ bir qrup şəxs tərəfindən  
*by group of persons*

■ əvvəlcədən əlbir olan bir qrup şəxs tərəfindən  
*by group of accessories before the fact*

■ mütəşəkkil dəstə tərəfindən  
*by organized group*

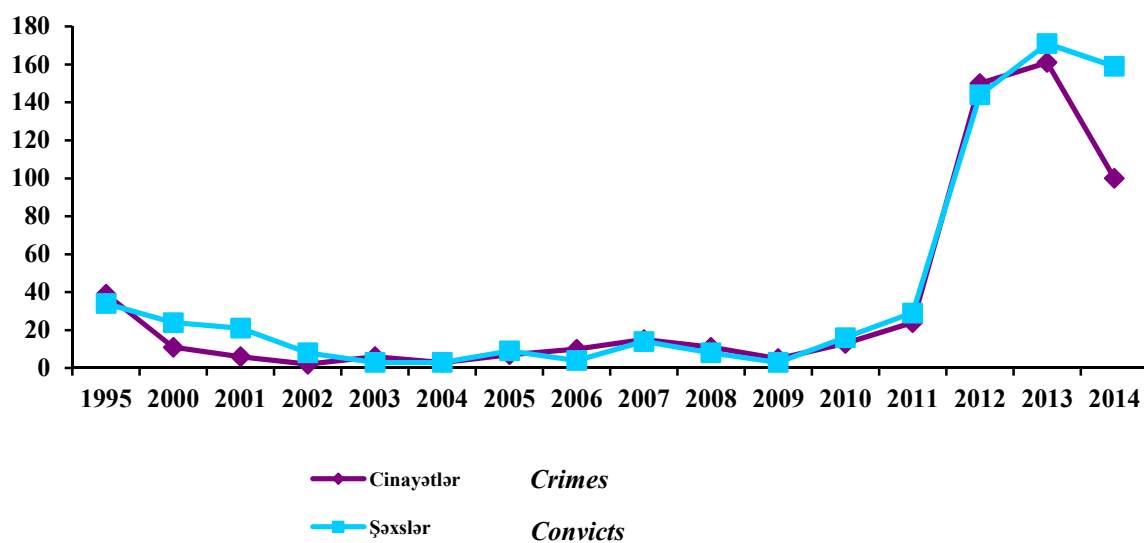
## 2014-cü ildə törədilmiş cinayətlər nəticəsində zərər çəkmiş şəxslər

*Victims in the result of committed crimes in 2014*



## Narkotik təsir altında törədilmiş cinayətlərin və cinayət törətmiş şəxslərin sayı

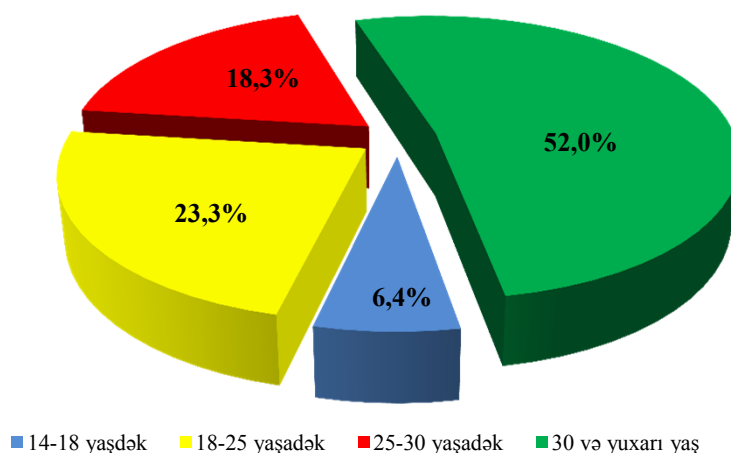
*Number of crimes and persons committed crime under drug influence*





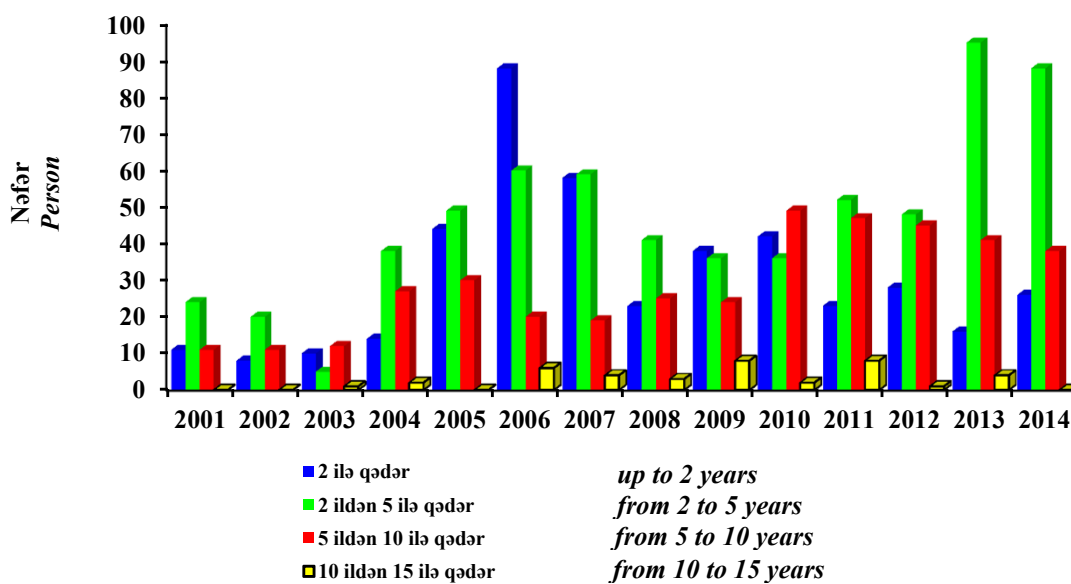
**2014-cü ildə iqtisadi sahədə  
cinayət törətmiş şəxslərin yaş üzrə bölgüsü (faizlə)**

*Age distribution of persons committed  
crime in the field of economy 2014 (percent)*

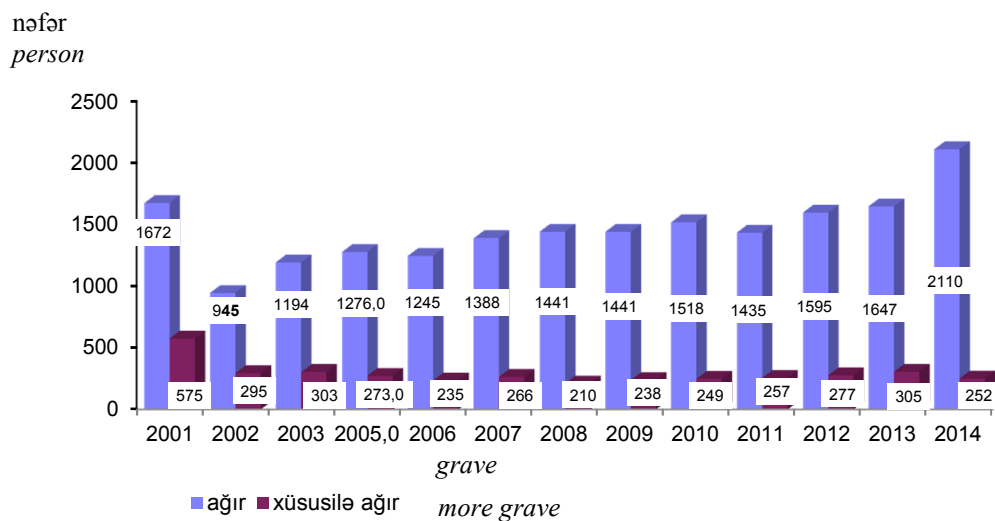


**İqtisadi fəaliyyət sahəsində törədilən cinayətlər üzrə məhkumlara  
tətbiq olunmuş əsas cəza tədbirləri**

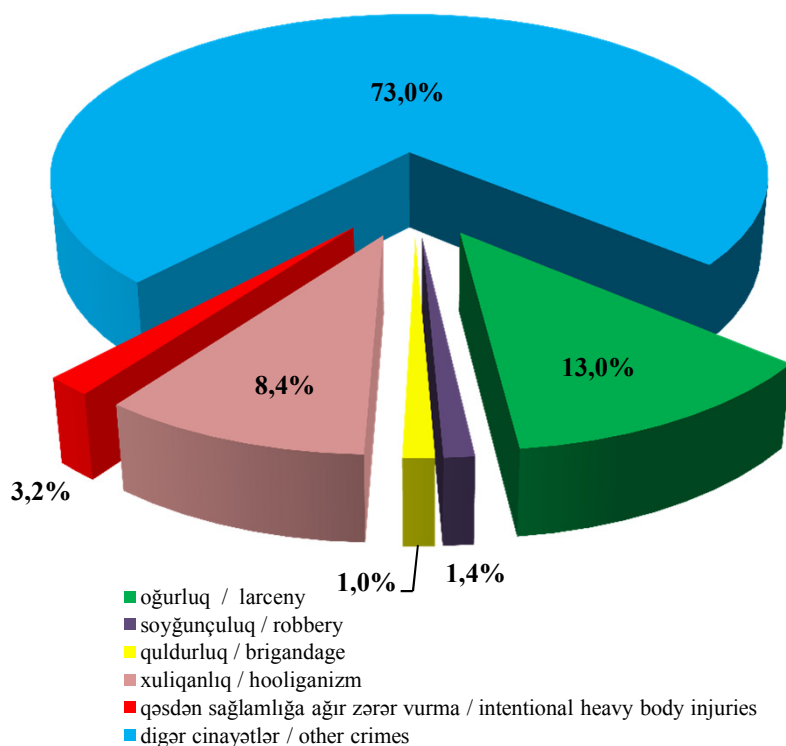
*Main measures of punishment applied to convicts  
by crimes committed in the field of economy*



**Ağır və xüsusilə ağır cinayətlər üzrə məhkum olunanlar**  
**Convicts on grave and more grave crimes**



**2014-cü ildə məhkəmələrin qərarı ilə ayrı-ayrı cinayət növləri üzrə məhkum olunanlar (faizlə)**  
**Convicts by decision of court on separate types of crime in 2014 (in percent)**





# 1. Azərbaycan Respublikasının əsas demoqrafik göstəriciləri

## Main demographic indicators of the Republic of Azerbaijan

### 1.1. Əsas demoqrafik göstəricilər

#### 1.1. Main demographic indicators

	1995	2000	2005	2010	2011	2012	2013	2014	
Əhalinin sayı (ilin sonuna), min nəfər	7 726,2	8 114,3	8 553,1	9 111,1	9 235,1	9 356,5	9 477,1	9 593,0	Number of population (end of the year), thsd. persons
o cümlədən:									including:
şəhər əhalisi	4 034,5	4 149,1	4 502,4	4 829,5	4 888,7	4 966,2	5 045,4	5 098,3	urban
kənd əhalisi	3 691,7	3 965,2	4 050,7	4 281,6	4 346,4	4 390,3	4 431,7	4 494,7	rural
Əhalinin ümumi sayında %-lə									As % of total population
şəhər əhalisi	52,2	51,1	52,6	53,0	52,9	53,1	53,2	53,1	urban
kənd əhalisi	47,8	48,9	47,4	47,0	47,1	46,9	46,8	46,9	rural
Əhalinin ümumi sayında:									From total number of population:
kişilər	3 802,7	3 972,0	4 213,5	4 517,1	4 583,5	4 648,8	4 713,5	4 775,8	men
qadınlar	3 923,5	4 142,3	4 339,6	4 594,0	4 651,6	4 707,7	4 763,6	4 817,2	women
Əhalinin ümumi sayında, %-lə									As % of total population
kişilər	49,2	49,0	49,3	49,6	49,6	49,7	49,7	49,8	men
qadınlar	50,8	51,0	50,7	50,4	50,4	50,3	50,3	50,2	women
Doğulanda gözlə- nilən ömür uzun- luğu (yaş sayı)	69,1	71,8	72,4	73,6	73,8	73,9	74,2	74,2	Life expectancy at birth (number of age)
o cümlədən:									including:
kişilər	65,2	68,6	69,6	70,9	71,2	71,3	71,6	71,6	men
qadınlar	72,9	75,1	75,1	76,2	76,5	76,6	76,8	76,8	women
Əmək qabiliyyətli yaşda olanlar- cəmi, min nəfər <sup>1)</sup>	4 243,5	4 917,1	5 646,6	6 285,9	6 395,7	6 473,6	6 548,9	6 616,4	At able-bodied age- total, thsd. persons <sup>1)</sup>
o cümlədən:									including:
kişilər	2 167,8	2 481,5	2 831,5	3 167,6	3 225,7	3 263,5	3 297,1	3 329,9	men
qadınlar	2 075,7	2 435,6	2 815,1	3 118,3	3 170,0	3 210,1	3 251,8	3 286,5	women

**Azərbaycan Respublikasının əsas demoqrafik göstəriciləri**  
**Main demographic indicators of the Republic of Azerbaijan**

1.1 nömrəli cədvəlin davamı

*continuation of table 1.1*

	1995	2000	2005	2010	2011	2012	2013	2014	
Əmək qabiliyyətli yaşda olan əhalinin ümumi sayında, faizlə									<i>As % of total able-bodied population</i>
kişilər	51,1	50,5	50,1	50,4	50,4	50,4	50,3	50,3	<i>men</i>
qadınlar	48,9	49,5	49,9	49,6	49,6	49,6	49,7	49,7	<i>women</i>
Əhalinin təbii artımı:									<i>Natural increase rate of population:</i>
min nəfər	92,5	70,3	89,9	112,0	122,3	119,5	118,3	114,9	<i>thsd. persons</i>
əhalinin hər 1000 nəfərinə	12,2	8,8	10,7	12,5	13,5	13,0	12,8	12,2	<i>per 1000 population</i>
Doğulanların sayı:									<i>Number of births:</i>
min nəfər	143,3	117,0	141,9	165,6	176,1	174,5	172,7	170,5	<i>thsd. persons</i>
əhalinin hər 1000 nəfərinə	18,9	14,7	16,9	18,5	19,4	19,0	18,6	18,1	<i>per 1000 population</i>
Ölənlərin sayı:									<i>Number of died:</i>
min nəfər	50,8	46,7	52,0	53,6	53,8	55,0	54,4	55,6	<i>thsd. persons</i>
əhalinin hər 1000 nəfərinə	6,7	5,9	6,2	6,0	5,9	6,0	5,8	5,9	<i>per 1000 population</i>
Rəsmi nikahların sayı:									<i>Number of marriages:</i>
min nəfər	43,1	39,6	71,6	79,2	88,1	79,1	86,9	84,9	<i>thsd. persons</i>
əhalinin hər 1000 nəfərinə	5,7	5,0	8,5	8,9	9,7	8,6	9,3	9,0	<i>per 1000 population</i>
Rəsmi boşanmaların sayı:									<i>Number of divorces:</i>
min nəfər	5,7	5,5	8,9	9,1	10,7	11,1	11,7	12,1	<i>thsd. persons</i>
əhalinin hər 1000 nəfərinə	0,7	0,7	1,1	1,0	1,2	1,2	1,3	1,3	<i>per 1000 population</i>

<sup>1)</sup> Bu və sonrakı cədvəllərdə əmək qabiliyyətli yaşda əhali:

1995-ci ildə kişilər 16-59, qadınlar 16-54 yaşda; 2000-ci ildə - kişilər 15-60, qadınlar 15-55 yaşda;  
 2005-2009-cu illərdə - kişilər 15-61, qadınlar 15-56 yaşda; 2010-cu ildə - kişilər 15-61,5, qadınlar 15-56,5 yaşda  
 2011-ci ildə kişilər 15-62, qadınlar 15-57 yaşda; 2012-ci ildə - kişilər 15-62, qadınlar 15-57,5 yaşda;  
 2013-cü ildə kişilər 15-62, qadınlar 15-58 yaşda; 2014-cü ildə kişilər 15-62, qadınlar 15-58,5 yaşda.

<sup>1)</sup> *This and following tables include popu at working age:*

*In 1995 men - at age 16-59, women - at age 16-54; in 2000 men - at age 15-60, women - at age 15-55;  
 In 2005-2009 male at age 15-61, women at age 15-56; in 2010 men at age 15-61,5, women at age 15-56,5;  
 In 2011 men at age 15-62, women at age 15-57; in 2012 men at age 15-62, women at age 15-57,5;  
 In 2013 men at age 15-62, women at age 15-58; in 2014 men at age 15-62, women at age 15-58,5*

**1.2. Əhalinin narkomaniya və toksikomaniya ilə xəstələnməsi<sup>1)</sup>**  
**1.2. Morbidity of population with drug addiction and drug abuse<sup>1)</sup>**

	1995	2000	2005	2010	2011	2012	2013	2014	
<b>İlk dəfə diaqnozu müəyyən olunmuş xəstələrin sayı:</b>									<i>Number of newly emerged cases:</i>
cəmi, nəfər	1 146	1494	1 300	2 353	2 007	1 888	1 512	1 257	<i>total, person</i>
əhalinin hər 100 000 nəfərinə	15,1	18,8	15,5	26,3	22,2	20,6	16,3	13,4	<i>per 100 000 population</i>
<b>Tibb müəssisələrində qeydiyyatda olan xəstələrin sayı:</b>									<i>Number of persons registered by medical institutions with diagnosis:</i>
cəmi, nəfər	5 008	14114	17 838	25 005	26 596	28 044	28 506	28 796	<i>total, person</i>
əhalinin hər 100 000 nəfərinə	66,2	176,6	211,5	278,1	291,8	303,6	304,6	304,0	<i>per 100 000 population</i>

**1.3. Əhalinin alkoqolizm və alkoqol psixozu ilə xəstələnməsi**  
**1.3. Morbidity of population with alcoholism and alcoholic psychosis**

	1995	2000	2005	2010	2011	2012	2013	2014	
<b>İlk dəfə diaqnozu müəyyən olunmuş xəstələrin sayı:</b>									<i>Number of newly emerged cases:</i>
cəmi, nəfər	797	603	601	548	698	948	879	881	<i>total, person</i>
əhalinin hər 100 000 nəfərinə	10,5	7,6	7,2	6,1	7,7	10,3	9,5	9,4	<i>per 100 000 population</i>
<b>Tibb müəssisələrində qeydiyyatda olan xəstələrin sayı:</b>									<i>Number of persons registered by medical institutions with diagnosis:</i>
cəmi, nəfər	16 657	19591	19 403	19 921	20 317	21 103	21 584	22 278	<i>total, person</i>
əhalinin hər 100 000 nəfərinə	220,2	245,1	230,1	221,6	222,9	228,5	230,7	235,5	<i>per 100 000 population</i>

<sup>1)</sup> 2000-ci ildən başlayaraq alkoqoldan, narkotik və toksiki maddələrdən epizodik istifadə edilməsi ilə əlaqədar olaraq profilaktika qeydiyyatında olan şəxslər də daxil edilmişdir.

<sup>1)</sup> Since 2000 persons in prophylactic registration due to the episodic use of narcotics, alcohol and toxic substances are also included.

**1.4. Yol-nəqliyyat hadisələri**  
**1.4. Road traffic accidents**

	1995	2000	2005	2010	2011	2012	2013	2014	
<b>Yol-nəqliyyat hadisələrinin sayı - cəmi</b>	<b>2 513</b>	<b>1 987</b>	<b>3 179</b>	<b>2 721</b>	<b>2 890</b>	<b>2 892</b>	<b>2 846</b>	<b>2 635</b>	<b><i>Number of accidents - total</i></b>
o cümlədən:									<i>including:</i>
nəqliyyat vasitələri və piyadaların iştirakı ilə	1 265	1 038	1 467	1 084	1 119	1 065	1 097	988	<i>accidents involving vehicle and pedestrians</i>
bir nəqliyyat vasitəsinin iştirakı ilə	547	356	618	597	657	711	680	653	<i>single vehicle accidents</i>
bir neçə nəqliyyat vasitələrinin iştirakı ilə	701	593	1 094	1 040	1 114	1 116	1 069	994	<i>multi-vehicle accidents</i>
Sərxoş şəxslər tərəfindən törədilən yol-nəqliyyat hadisələrinin sayı	112	94	96	73	93	98	80	60	<i>Number of accidents committed by persons in drunken state</i>
Həlak olanlar - cəmi, nəfər	990	596	1 065	925	1 016	1 168	1 164	1 124	<i>Died - total, person</i>
əhalinin hər 100 000 nəfərinə	12,8	7,4	13,0	10,3	11,2	12,5	12,5	11,8	<i>per 100 000 population</i>
Yaralananlar - cəmi, nəfər	2 786	2 199	3 668	2 871	3 031	2 997	2 948	2 676	<i>Injured - total, person</i>
əhalinin hər 100 000 nəfərinə	36,1	27,2	44,0	32,1	33,3	32,0	32,0	28,1	<i>per 100 000 population</i>

## 1.5. Axtarışda olan cinayətkarlar və itkin düşmüş şəxslər

### 1.5. Investigating felonries and missing persons

	2000	2005	2010	2011	2012	2013	2014	
<b>Axtarışda olan cinayətkarların ümumi sayı - cəmi, nəfər</b>	<b>9 467</b>	<b>6 178</b>	<b>3 663</b>	<b>3 501</b>	<b>3 410</b>	<b>3 309</b>	<b>3 451</b>	<b>Number of investigating felony - total, person</b>
cəzaçəkmə müəssisələrindən qaçanlar	65	44	22	21	20	17	18	runaways from places of imprisonment
cəza çəkməkdən qaçanlar	107	7	13	9	5	11	18	evade from serving punishment
istintaqdan, təhqiqatdan və məhkəmədən yayınanlar	9 295	6 127	3 631	3 471	3 385	3 281	3 415	disappearance in court, consequence and investigation
<i>axtarışda olan cinayətkarların ümumi sayından 14-18 yaşadək uşaqlar</i>	59	57	27	37	33	30	38	children aged under 14-18 from total searching felony
<b>Törədilmiş cinayət növləri üzrə axtarışda olan şəxslər</b>								<b>Searching persons as the perfect crimes</b>
dövlət hakimiyyəti əleyhinə olan cinayətlər	...	32	22	23	22	24	23	crimes against safety of the state
banditizm	25	31	46	44	44	43	43	gangsterism
qəsdən adam öldürmə və adam öldürməyə cəhd	203	145	99	106	93	93	89	premeditated murder and attempted murder
zorlama və zorlamaya edilən cəhd	19	15	9	8	5	5	10	forcible rape and attempted rape
oğurluq	657	410	293	364	308	317	332	larceny
soyğunçuluq	59	68	36	39	35	25	20	robbery
quldurluq	163	109	51	50	51	52	47	brigandage
dələduzluq	...	646	428	444	588	692	775	fraud
mənimsəmə və ya israf etmə	...	183	110	94	94	71	80	misappropriation or spendthrifting
hərbi xidmətdən boyun qaçırma	...	57	20	33	41	16	36	evasion from military service
hərbi xidmət əleyhinə olan cinayətlər	4 811	923	327	271	244	216	190	crimes against military service
<i>o cümlədən fərarilik</i>	...	443	127	105	101	90	84	including desertion
digər cinayət növləri	3 530	3 559	2 222	2 025	1 885	1 755	1 806	other types of crimes
<b>İtkin düşmüş şəxslər</b>	<b>1 183</b>	<b>1 382</b>	<b>926</b>	<b>919</b>	<b>902</b>	<b>940</b>	<b>926</b>	<b>Missing persons</b>
<i>onlardan 14-18 yaşadək uşaqlar</i>	261	293	137	127	137	156	142	of which children aged under 14-18

## 1.6. Axtarış zamanı müəyyən edilmiş cinayətkarlar və itkin düşmüş şəxslər

### 1.6. Offenders and missing persons found at the time of investigation

	2000	2005	2010	2011	2012	2013	2014	
<b>Axtarış zamanı müəyyən edilmiş cinayətkarların ümumi sayı - cəmi, nəfər</b>	<b>6 469</b>	<b>4 531</b>	<b>2 322</b>	<b>2 219</b>	<b>2 200</b>	<b>2 100</b>	<b>2 216</b>	<b>Number of offenders found at the time of investigating-total, person</b>
<i>o cümlədən:</i>								<i>including:</i>
həbs yerlərindən qaçanlar	10	3	-	1	-	-	2	runaways from places of imprisonment
cəza çəkməkdən qaçanlar	50	6	9	7	2	4	8	evade from serving punishment
istintaqdan, təhqiqatdan və məhkəmədən yayınanlar	6 407	4 522	2 313	2 211	2 198	2 096	2 205	disappearance in court, consequence and investigation
<i>axtarış zamanı müəyyən edilmiş cinayətkarların ümumi sayından 14-18 yaşadək uşaqlar</i>	57	53	26	35	33	30	37	<i>children aged under 14-18 from total offenders at the time of investigating</i>
<b>Törədilmiş cinayət növləri üzrə axtarılda olan şəxslər</b>								<b>Searching persons as the perfect crimes</b>
dövlət hakimiyyəti əleyhinə olan cinayətlər	...	10	-	-	-	1	-	crimes against safety of the state
banditizm	7	7	2	2	1	1	-	gangsterism
qəsdən adam öldürmə və adam öldürməyə cəhd	80	55	27	36	26	26	20	premeditated murder and attempted murder
zorlama və zorlamaya edilən cəhd	7	8	6	5	3	2	5	forcible rape and attempted rape
oğurluq	456	311	229	301	261	271	277	larceny
soyğunçuluq	34	47	29	30	28	20	16	robbery
quldurluq	66	44	19	23	21	24	21	brigandage
dələduzluq	...	410	249	263	403	492	575	fraud
mənimsəmə və ya israf etmə	...	73	38	34	47	27	28	misappropriation or pendthriftling
hərbi xidmətdən boyun qaçırma	...	39	13	19	29	8	28	evasion from military service
hərbi xidmət əleyhinə olan cinayətlər	3 455	542	173	124	106	94	94	crimes against military service
<i>o cümlədən fərarilik</i>	...	244	33	13	16	12	12	<i>including desertion</i>
digər cinayət növləri	2 364	2 985	1537	1 382	1 275	1 134	1 152	other types of crimes
<b>İtkin düşmüş şəxslər</b>	<b>705</b>	<b>983</b>	<b>665</b>	<b>667</b>	<b>665</b>	<b>698</b>	<b>709</b>	<b>Missing persons</b>
<i>onlardan 14-18 yaşlı uşaqlar</i>	234	269	130	116	121	141	128	<i>of wich children aged under 14-18</i>

**1.7. Yanğınlar və onların baş vermə səbəbləri**  
**1.7. Fires and its reasons**

	1995	2000	2005	2010	2011	2012	2013	2014	
<b>Qeydə alınmış yanğınların sayı - cəmi</b>	<b>2 355</b>	<b>2 525</b>	<b>2 432</b>	<b>2 301</b>	<b>2 340</b>	<b>2 131</b>	<b>2 126</b>	<b>2 436</b>	<b>Number of registered fires - total</b>
yanğınlar nəticəsində dəyən zərərin ümumi məbləği, min manat	557	7 867	1 567	8 923	10 907	12 560	11 577	13 418	<i>total amount of fire damage, thsd. manats</i>
həlak olanlar, nəfər	51	35	32	54	66	56	61	59	<i>dead, person</i>
məhv edilmiş tikililər, ədəd	500	325	409	450	392	384	386	428	<i>destroyed constructions, unit</i>
<b>Yanğınların baş vermə səbəbləri:</b>									<b>Reasons of fire:</b>
qəsdən törədilən yanğınlar	68	51	59	199	155	136	158	210	<i>intentionally set fires</i>
istehsal avadanlıqlarının nasazlığı	15	56	47	12	2	3	3	5	<i>out of order of production equipment</i>
elektrik avadanlıqlarının istismarı qaydalarının pozulması	539	732	668	913	917	892	917	1036	<i>operational imperfection of electrical equipments</i>
sobaların quraşdırma və istismarı zamanı yanğın təhlükəsizliyi qaydalarının pozulması	244	168	188	174	207	163	126	113	<i>violation of safety rules on installation and exploitation of stoves</i>
odla ehtiyatsız hərəkət	552	1 253	987	691	576	450	368	445	<i>casual handling</i>
<i>onlardan:</i>									<i>of which:</i>
siqaret çəkilməsi zamanı ehtiyatsızlıq	...	445	502	132	106	111	73	110	<i>negligence on smoke</i>
od ilə görülən işlər zamanı yanğın təhlükəsizliyi qaydalarının pozulması	...	43	38	8	6	12	4	6	<i>violation of a safety rules on implementing of inflammable works</i>

	1995	2000	2005	2010	2011	2012	2013	2014	
uşaqların odla dəcəllik etməsi	464	627	273	247	194	112	96	89	<i>childish pranks with fire</i>
digər səbəblər	937	265	483	312	483	487	554	627	<i>other reasons</i>
<b>Qeydə alınmış yanğın obyektləri:</b>									<b><i>Registered fire objects:</i></b>
istehsal təyinatlı binalar	108	31	80	64	60	53	52	63	<i>buildings of production purposes</i>
anbarlar, bazalar və ticarət binaları	54	136	110	10	12	21	8	14	<i>stores, warehouses and trade buildings</i>
uşaq müəssisələri, mədəni-əyləncə, müalicə profilaktika və inzibati-ictimai müəssisələr	127	122	74	138	136	140	127	138	<i>child institutions, entertainment, treatment and prophylactic institutions and administrative and public service institutions</i>
yaşayış sahəsi (yaşayış evi, həyətyanı tikinti, bağ evi və digər bina və otaqlar)	1117	1429	1448	1693	1745	1531	1438	1700	<i>floor space (dwelling, farmstead construction, cottage and other buildings and rooms)</i>

## 2. Cinayətkarlığın əsas göstəriciləri

### Main indicators of crime

#### 2.1. Cinayətkarlığın əsas göstəriciləri

##### 2.1. Main indicators of crime

	1995	2000	2005	2010	2011	2012	2013	2014	
<b>Qeydə alınmış cinayətlərin sayı - cəmi</b>	<b>19 958</b>	<b>13 958</b>	<b>18 049</b>	<b>23 010</b>	<b>24 263</b>	<b>21 897</b>	<b>22 381</b>	<b>24 607</b>	<b>Number of recorded crimes - total</b>
o cümlədən, ağır və xüsusilə ağır	4 192	4 576	1 680	2 590	2 390	2 519	3 023	3 312	including, grave and more grave
Əhalinin hər 100 000 nəfərinə düşən cinayətlərin sayı	264	176	218	258	268	239	241	261	Number of crimes persons 100 000 population
<b>Cinayət törətmiş şəxslərin sayı - cəmi, nəfər</b>	<b>17 084</b>	<b>12 906</b>	<b>17 303</b>	<b>18 689</b>	<b>18 612</b>	<b>17 030</b>	<b>14 841</b>	<b>15 560</b>	<b>Number of persons committed crimes - total, person</b>
o cümlədən:									including:
kişilər	15913	11726	14783	16371	16538	15353	13829	14589	men
qadınlar	1 171	1 180	2 520	2 318	2 074	1 677	1 012	971	women
<i>cinayət törətmiş şəxslərin ümumi sayından 14-18 yaşadək uşaqlar</i>	945	573	554	439	475	490	514	481	children aged under 14-18 from total persons committed crime
<b>Məhkum olunanların sayı - cəmi, nəfər</b>	<b>13 899</b>	<b>14 605</b>	<b>13 711</b>	<b>14 312</b>	<b>13 488</b>	<b>12 938</b>	<b>12 980</b>	<b>13 342</b>	<b>Number of convicts - total, person</b>
o cümlədən,									including:
kişilər	13 124	13 795	12 439	13 239	12 622	12 221	12 393	12 724	men
qadınlar	775	810	1 272	1 073	866	717	587	618	women
məhkum olunanların ümumi sayından:									from total number of convicts:
azadlıqdan məhrum olunanlar	5 964	6 099	5 638	6 409	6 225	6 531	6 931	7 360	confined
14-18 yaşadək uşaqlar	615	328	341	238	241	235	272	280	children aged under 14-18

### 3. Qeydə alınmış cinayətlər və cinayət törətmiş şəxslər

#### *Recorded crimes and persons committed crime*

#### 3.1. Əsas cinayət növləri üzrə qeydə alınmış cinayətlər (hadisə)

##### *3.1. Crimes recorded by main types of crime (incident)*

	1995	2000	2005	2010	2011	2012	2013	2014	
<b>Qeydə alınmış cinayətlərin sayı - cəmi</b>	<b>19 958</b>	<b>13 958</b>	<b>18 049</b>	<b>23 010</b>	<b>24 263</b>	<b>21 897</b>	<b>22 381</b>	<b>24 607</b>	<b>Number of recorded crimes - total</b>
onlardan:									<i>of which:</i>
qəsdən adam öldürmə və adam öldürməyə cəhd	604	325	288	276	270	276	281	298	<i>premeditated murder and attempted murder</i>
o cümlədən qəsdən adam öldürmə	443	226	192	194	193	194	211	219	<i>including premeditated murder</i>
qəsdən sağlamlığa ağır zərər vurma	414	290	217	267	323	372	380	388	<i>intentional infliction of grave injury on health/injuries</i>
zorlama və zorlamaya edilən cəhd	70	46	44	16	28	19	31	32	<i>forcible rape and attempted rape</i>
oğurluq	5 094	2 534	2 151	3 868	5 019	4 236	5 144	5 861	<i>larceny</i>
soyğunçuluq	296	145	196	294	306	252	227	241	<i>robbery</i>
quldurluq	453	200	165	172	153	132	132	160	<i>brigandage</i>
dələduzluq	572	1 232	933	1 188	1 588	1 716	2 363	2 670	<i>fraud</i>
xuliqanlıq	977	1 148	1 358	1 261	1 322	1 272	1 214	1 164	<i>hooliganism</i>
narkotik maddələrin qeyri-qanuni hazırlanması, əldə edilməsi, saxlanması və ya satışı	1 852	1 989	1 961	3 049	2 650	2 409	2 519	3 013	<i>illicit preparation, purchasing, storage or selling of narcotics</i>
hərəkət təhlükəsizliyi və nəqliyyat vasitələrinin istismarının qaydaları əleyhinə olan cinayətlər	1 121	839	1 514	1 575	1 936	1 994	2 270	2 035	<i>violation of traffic regulations</i>
onlardan zərərçəkənin ölümü ilə nəticələnənlər	448	309	726	687	813	825	861	764	<i>of which resulted with death of victim</i>

**Qeydə alınmış cinayətlər və cinayət törətmiş şəxslər**  
*Recorded crimes and persons committed crime*

**3.2. Ayrı-ayrı şəxslər tərəfindən törədilmiş cinayətlər (hadisə)**  
*3.2. Crimes committed by separate persons (incident)*

	1995	2000	2005	2010	2011	2012	2013	2014	
<b>Törədilmiş cinayətlər<sup>1)</sup></b>									<b>Committed crimes:<sup>1)</sup></b>
14-18 yaşadək uşaqlar və onların iştirakı ilə	915	625	525	375	465	466	548	479	<i>by children aged under 14-18 and with their participation</i>
əvvəllər cinayət törətmiş şəxslər tərəfindən	2 262	1 608	1 728	2 179	2 147	2 061	2 113	2 220	<i>by persons earlier committed crimes</i>
bir qrup şəxs tərəfindən	2 645	1 671	901	711	600	371	286	220	<i>by group of persons</i>
əvvəlcədən əlbir olan bir qrup şəxs tərəfindən	...	...	852	1 021	1 246	1 117	1 219	1 222	<i>by group of accessories before the fact</i>
mütəşəkkil dəstə tərəfindən	...	...	35	78	32	89	149	103	<i>by organized group</i>
sərxoş vəziyyətində	1 439	693	574	659	709	603	602	593	<i>by persons in drunken state</i>
residiv cinayətlər	...	...	94	158	185	237	308	393	<i>second offence</i>
narkotik təsir altında	...	...	14	30	35	159	170	156	<i>under drug influence</i>
narkomanlar tərəfindən	...	...	182	465	496	515	486	512	<i>by drug addicts</i>

<sup>1)</sup> Qeydə alınmış cinayət işlərinin istintaqı başa çatdırılmış, material və protokol formasında icrası həll edilmiş cinayətlər. 1995 və 2000-ci illərdə bütün qeydə alınmış cinayət işləri götürülmüşdür.

<sup>1)</sup> It includes crimes investigation of which was finalized and executed in material and protocol form. All criminal cases recorded in 1995 and 2000 were covered.

## Qeydə alınmış cinayətlər və cinayət törətmiş şəxslər

### *Recorded crimes and persons committed crime*

#### 3.3. 2014-cü ildə məişət zorakılığı (ailə münaqişəsi) nəticəsində baş vermiş cinayətlər *domestic violence (family conflict) in 2014*

	Cəmi	onlardan törədilmişdir <i>of which committed</i>		
		sərxoş vəziyyətdə <i>in drunken state</i>	əvvəllər cinayət törədənlər <i>persons earlier committed crime</i>	
	<i>Total</i>			
<b>Qeydə alınmış cinayətlərin sayı - cəmi</b>	<b>721</b>	<b>68</b>	<b>55</b>	<b><i>Number of recorded crimes - total</i></b>
<i>o cümlədən:</i>				<i>including:</i>
qəsdən adam öldürmə	21	4	5	<i>premeditated murder</i>
adam öldürməyə cəhd	7	4	4	<i>attempted murder</i>
özünü öldürmə həddinə çatdırma	-	-	-	<i>drive to commit suicide</i>
qəsdən sağlamlığa ağır zərər vurma	18	5	3	<i>intentional infliction of grave injury on health</i>
qəsdən sağlamlığa az ağır zərər vurma	47	4	3	<i>intentional infliction of less grave injury on health</i>
qəsdən sağlamlığa yüngül zərər vurma	598	46	38	<i>intentional infliction of light injury on health</i>
adam oğurluğu	6	1	-	<i>kidnapping</i>
seksual xarakterli hərəkətlərə məcbur etmə	1	-	-	<i>sexual abuse</i>
öldürməklə və ya sağlamlığa ağır zərər vurmaqla hədələmə	6	-	1	<i>threaten to kill or inflict grave injury on health</i>
digər	17	4	1	<i>other</i>

**Qeydə alınmış cinayətlər və cinayət törətmiş şəxslər**  
**Recorded crimes and persons committed crime**

**3.4. 2014-cü ildə qeydə alınmış cinayətlərin xarakteri**  
**3.4. Nature of recorded crimes in 2014**

	Törədilmiş cinayətlər <i>Committed crime</i>	onlardan <i>of which</i>			
		qəsdən adam öldürmə <i>premeditated murder</i>	adam öldürməyə cəhd <i>attempted murder</i>	qəsdən sağlamlığa ağır zərər vurma <i>intentional infliction of grave injury on health</i>	
Silahla	1 678	155	69	320	<i>By weapon</i>
onlardan:					<i>of which:</i>
odlu silahla	79	21	19	3	<i>fire-arms</i>
yivli silahla	18	4	6	-	<i>rifled weapon</i>
Sərxoş vəziyyətdə	634	23	7	38	<i>In drunken state</i>
Narkotik təsir altında	168	-	-	1	<i>Under drug influence</i>
İctimai yerlərdə	1 670	15	7	63	<i>In public places</i>
o cümlədən küçə, meydan və parklarda	809	9	6	41	<i>including, in the street, squares and parks</i>

**Qeydə alınmış cinayətlər və cinayət törətmiş şəxslər**  
**Recorded crimes and persons committed crime**

**3.5. 2014-cü ildə törədilmiş cinayətlər nəticəsində zərərçəkənlər**  
**3.5. Victims in the result of committed crimes in 2014**

	Cəmi <i>Total</i>	onlardan <i>of which</i>			
		ehtiyatsız- lıqdan <i>careless- ness</i>	qəsdən adam öldürmə <i>premeditated murder</i>	qəsdən sağlamlığa ağır zərər vurma <i>intentional infliction of grave injury on</i>	
<b>Xəsarət alan şəxslərin sayı - cəmi, nəfər</b>	<b>7 592</b>	<b>2 145</b>	<b>30</b>	<b>284</b>	<b>Number of victims - total, person</b>
o cümlədən:					<i>including:</i>
kişilər	5 248	1 488	26	210	<i>men</i>
qadımlar	2 344	657	4	74	<i>women</i>
14-18 yaşadək uşaqlar	284	167	-	17	<i>Children aged under 14-18</i>
cinsinə görə:					<i>by sex:</i>
oğlan	210	113	-	17	<i>boys</i>
qız	74	54	-	-	<i>girls</i>
<b>Ölən şəxslərin sayı - cəmi, nəfər</b>	<b>1 482</b>	<b>1089</b>	<b>236</b>	<b>19</b>	<b>Number of dead - total, person</b>
o cümlədən:					<i>including:</i>
kişilər	1089	829	149	16	<i>men</i>
qadımlar	393	260	87	3	<i>women</i>
14-18 yaşadək uşaqlar	105	87	5	-	<i>Children aged under 14-18</i>
cinsinə görə:					<i>by sex:</i>
oğlan	65	56	3	-	<i>boys</i>
qız	40	31	2	-	<i>girls</i>

**Qeydə alınmış cinayətlər və cinayət törətmiş şəxslər**

***Recorded crimes and persons committed crime***

**3.6. 2014-cü ildə məişət zorakılığı cinayətləri nəticəsində zərər çəkənlər**

***3.6. Victims in the results of domestic violence in 2014***

	Zərərçəkənlərin sayı <i>Number of victims</i>	onlardan qadınlar <i>of which women</i>	onlardan <i>of which</i>		
			18 yaşadək qızlar <i>girls aged under 18</i>	hamilə qadınlar <i>pregnant women</i>	
<b>Cəmi</b>	<b>811</b>	<b>645</b>	<b>3</b>	<b>6</b>	<b>Total</b>
<i>o cümlədən:</i>					<i>including:</i>
qəsdən adam öldürmə	39	27	1	1	<i>premeditated murder</i>
adam öldürməyə cəhd	15	8	-	-	<i>attempted murder</i>
özünü öldürmə həddinə çatdırma	-	-	-	-	<i>drive to commit suicide</i>
qəsdən sağlamlığa ağır zərər vurma	24	14	-	1	<i>intentional infliction of grave injury on health</i>
qəsdən sağlamlığa az ağır zərər vurma	53	44	-	-	<i>intentional infliction of less grave injury on health</i>
qəsdən sağlamlığa yüngül zərər vurma	640	524	2	2	<i>intentional infliction of light injury on health</i>
adam oğurluğu	8	5	-	-	<i>kidnapping</i>
öldürməklə və ya sağlamlığa ağır zərər vurmaqla hədələmə	11	9	-	2	<i>threaten to kill or inflict grave injury on health</i>
digər	21	14	-	-	<i>other</i>

**Qeydə alınmış cinayətlər və cinayət törətmiş şəxslər**  
**Recorded crimes and persons committed crime**

**3.7. Cinayət növlərinə görə cinayət törətmiş şəxslər**  
**3.7. Persons committed crime by types of crime**

	1995	2000	2005	2010	2011	2012	2013	2014	
<b>Cinayət törətmiş şəxslərin sayı - cəmi, nəfər</b>	<b>17 084</b>	<b>12 906</b>	<b>17 303</b>	<b>18 689</b>	<b>18 612</b>	<b>17 030</b>	<b>14 841</b>	<b>15 560</b>	<b>Number of persons committed crime - total, person</b>
onlardan cinayət növləri üzrə:									<i>of which by types of crime:</i>
qəsdən adam öldürmə və adam öldürməyə cəhd	537	335	318	298	278	307	303	267	<i>premeditated murder and attempted murder</i>
qəsdən sağlamlığa ağır zərər vurma	333	265	190	209	231	336	333	357	<i>intentional infliction of grave injury on health</i>
zorlama və zorlamaya edilən cəhd	59	39	29	18	15	10	13	26	<i>forcible rape and attempted rape</i>
oğurluq	3 747	2 102	1 310	1 378	1 799	1 575	1 659	1 871	<i>larceny</i>
soyğunçuluq	275	139	177	179	193	147	128	154	<i>robbery</i>
quldurluq	324	182	162	136	142	125	131	146	<i>brigandage</i>
dələduzluq	256	569	513	478	439	589	779	924	<i>fraud</i>
xuliqanlıq	1 029	1 324	1 659	1 499	1 407	1 276	1 307	1 181	<i>hooliganism</i>
rüşvətxorluq	57	24	9	3	29	36	37	14	<i>bribery</i>
narkotik vasitələrlə bağlı cinayətlər	2 682	2 120	1 707	2 602	2 341	2 181	2 241	2 505	<i>crimes related with drugs</i>
hərəkət təhlükəsizliyi və nəqliyyat vasitələrinin istismarı qaydaları əleyhinə olan cinayətlər	777	647	1 236	1 461	1 574	1 831	2 087	1 978	<i>violation of traffic regulations</i>
onlardan zərərçəkənin ölümü ilə nəticələnənlər	292	237	600	620	651	696	726	680	<i>of which resulted with death of victim</i>

## Qeydə alınmış cinayətlər və cinayət törətmiş şəxslər

### *Recorded crimes and persons committed crime*

#### 3.8. Cinayət törətmiş şəxslərin sosial-demoqrafik əlamətlərinə görə bölgüsü 3.8. Distribution of persons committed crime by social-demographic characteristics

	1995	2000	2005	2010	2011	2012	2013	2014	
<b>Cinayət törətmiş şəxslərin sayı - cəmi, nəfər</b>	<b>17 084</b>	<b>12 906</b>	<b>17 303</b>	<b>18 689</b>	<b>18 612</b>	<b>17 030</b>	<b>14 841</b>	<b>15 560</b>	<i>Number of persons committed crime - total, person</i>
onlardan									<i>of which</i>
cinsinə görə:									<i>by sex:</i>
kişilər	15 913	11 726	14 783	16 371	16 538	15 353	13 829	14 589	<i>men</i>
qadınlar	1 171	1 180	2 520	2 318	2 074	1 677	1 012	971	<i>women</i>
yaşına görə:									<i>by age:</i>
14-16 yaşadək	163	111	66	79	102	80	112	127	<i>under 14-16</i>
16-18 yaşadək	782	462	488	360	373	410	402	354	<i>under 16-18</i>
18-25 yaşadək	3 079	2 167	2 879	3 367	3 452	3 272	2 950	3 045	<i>under 18-25</i>
25-30 yaşadək	3 375	2 160	2 775	3 270	3 424	3 219	2 837	2 915	<i>under 25-30</i>
30 yaş və yuxarı	9 685	8 006	11 095	11 613	11 261	10 049	8 540	9 119	<i>30 years and over</i>
sosial statusuna görə:									<i>by social status:</i>
fəhlələr	4 146	855	356	523	488	455	427	389	<i>workers</i>
qulluqçular	1 057	1 383	728	601	618	511	496	424	<i>employees</i>
kənd təsərrüfatı işçiləri	955	19	5	9	10	31	12	14	<i>agricultural workers</i>
sahibkarlıq fəaliyyəti ilə məşğul olanlar	...	...	...	284	467	450	479	550	<i>persons engaged with entrepreneurship activity</i>
maliyyə-kredit və bank işçiləri	...	...	...	49	52	41	56	42	<i>financial-credit and bank employees</i>
dövlət idarəçiliyi sisteminin işçiləri	...	...	...	6	7	5	3	9	<i>state management system employees</i>
təhsil alanlar	458	163	131	122	117	112	109	117	<i>students</i>

**Qeydə alınmış cinayətlər və cinayət törətmiş şəxslər**  
*Recorded crimes and persons committed crime*

**3.9. Cinayət törətmiş qadınlar**  
*3.9. Women committed crime*

	1995	2000	2005	2010	2011	2012	2013	2014	
<b>Cinayət törətmiş qadınların sayı - cəmi, nəfər</b>	<b>1 171</b>	<b>1 180</b>	<b>2 520</b>	<b>2 318</b>	<b>2 074</b>	<b>1 677</b>	<b>1 012</b>	<b>971</b>	<b>Number of women committed crime - total, person</b>
onlardan cinayət növləri üzrə:									<i>of which by types of crime:</i>
qəsdən adam öldürmə və adam öldürməyə cəhd	20	15	15	18	13	11	11	8	<i>premeditated murder and attempted murder</i>
o cümlədən qəsdən adam öldürmə	15	13	13	15	11	11	9	7	<i>including premeditated murder</i>
qəsdən sağlamlığa ağır zərər vurma	15	10	8	8	6	12	13	14	<i>intentional infliction of grave injury on health</i>
oğurluq	117	89	57	103	97	106	95	113	<i>larceny</i>
soyğunçuluq	5	2	-	2	6	3	5	-	<i>robbery</i>
quldurluq	11	3	2	-	6	3	4	2	<i>brigandage</i>
dələduzluq	48	91	79	59	61	70	122	112	<i>fraud</i>
xuliqanlıq	80	122	169	139	123	92	76	43	<i>hooliganism</i>
rüşvətxorluq	3	8	1	-	2	-	1	1	<i>bribery</i>
narkotik vasitələrlə bağlı cinayətlər	393	186	54	60	62	45	62	75	<i>crimes related with drugs</i>
hərəkət təhlükəsizliyi və nəqliyyat vasitələrinin istismarı qaydaları əleyhinə olan cinayətlər	1	4	6	18	24	22	36	30	<i>violation of traffic regulations</i>
onlardan zərərçəkənin ölümü ilə nəticələnənlər	-	1	4	8	9	5	6	6	<i>of which resulted with death of victim</i>

## 4. 14-18 yaşadək uşaqlar arasında cinayətçilik və məhkumetmə

### *Crime and sentence among children aged under 14-18*

#### 4.1. 14-18 yaşadək uşaqlar tərəfindən və ya onların iştirakı ilə törədilmiş cinayətlər

##### *4.1. Crimes committed by children aged under 14-18 or with their participation*

	1995	2000	2005	2010	2011	2012	2013	2014	
<b>14-18 yaşadək uşaqlar tərəfindən və ya onların iştirakı ilə törədilmiş cinayətlərin sayı - cəmi <sup>1)</sup></b>	<b>915</b>	<b>625</b>	<b>525</b>	<b>375</b>	<b>465</b>	<b>466</b>	<b>548</b>	<b>479</b>	<i>Number of crimes committed by children aged under 14-18 or with their participation - total <sup>1)</sup></i>
o cümlədən ağır və xüsusilə ağır cinayətlər	145	182	77	37	48	42	67	75	<i>including grave and more grave crimes</i>
<i>cinayət törətmiş 14-18 yaşadək uşaqların ümumi sayından</i>									<i>from total number of children aged under 14-18 committed crime</i>
qəsdən adam öldürmə və adam öldürməyə cəhd	18	12	10	10	10	11	13	8	<i>premeditated murder and attempted murder</i>
qəsdən sağlamlığa ağır zərər vurma	23	24	13	8	6	10	17	34	<i>intentional infliction of grave injury on health</i>
zorlama və zorlamaya edilən cəhd	4	1	3	1	3	-	1	-	<i>forcible rape and attempted rape</i>
oğurluq	484	327	196	167	263	231	320	284	<i>larceny</i>
o cümlədən mənzillərdən	123	60	65	42	51	46	90	49	<i>including from apartments</i>
soyğunçuluq	29	15	24	7	6	5	13	8	<i>robbery</i>
quldurluq	12	8	15	4	11	5	8	5	<i>brigandage</i>
dələduzluq	9	1	3	5	3	-	3	2	<i>fraud</i>
xuliqanlıq	32	32	41	37	22	22	31	25	<i>hooliganism</i>
narkotik vasitələrlə bağlı cinayətlər	24	4	10	2	5	3	6	2	<i>crimes related with drugs</i>
hərəkət təhlükəsizliyi və nəqliyyat vasitələrinin istismarının qaydaları əleyhinə olan cinayətlər	11	10	15	11	18	11	17	13	<i>violation of traffic regulations</i>

<sup>1)</sup> Cinayət işlərinin istintaqı tamamlanmış və ya sadələşdirilmiş icraat üzrə yekun protokolu təsdiq edilmiş cinayətlər.

<sup>1)</sup> It includes crimes investigation of which was finalized or concluding protocol on simplified execution was confirmed.

**14-18 yaşadək uşaqlar arasında cinayətkarlıq və məhkumetmə**  
***Crime and sentence among children aged under 14-18***

**4.2. Cinayət növləri üzrə cinayət törətmiş 14-18 yaşadək uşaqlar**  
***4.2. Children aged under 14-18 committed crime by types of crime***

	1995	2000	2005	2010	2011	2012	2013	2014	
<b>Cinayət törətmiş 14-18 yaşadək uşaqların sayı - cəmi, nəfər<sup>1)</sup></b>	<b>945</b>	<b>573</b>	<b>554</b>	<b>439</b>	<b>475</b>	<b>490</b>	<b>514</b>	<b>481</b>	<b><i>Number of children aged under 14-18 committed crime - total, person<sup>1)</sup></i></b>
onlardan cinayət növləri üzrə:									<i>of which by types of crime:</i>
qəsdən adam öldürmə və adam öldürməyə cəhd	29	18	19	15	15	25	18	13	<i>premeditated murder and attempted murder</i>
qəsdən sağlamlığa ağır zərər vurma	35	30	15	13	21	27	30	49	<i>intentional infliction of grave injury on health</i>
zorlama və zorlamaya edilən cəhd	5	1	2	1	3	-	1	1	<i>forcible rape and attempted rape</i>
oğurluq	531	318	163	145	189	178	221	217	<i>larceny</i>
soyğunçuluq	38	16	25	11	14	8	11	19	<i>robbery</i>
quldurluq	23	14	17	7	12	10	14	6	<i>brigandage</i>
dələduzluq	10	3	2	5	-	1	4	2	<i>fraud</i>
xuliqanlıq	43	36	66	58	51	35	43	47	<i>hooliganism</i>
narkotik vasitələrlə bağlı cinayətlər	40	6	6	2	5	5	8	1	<i>crimes related with drugs</i>
hərəkət təhlükəsizliyi və nəqliyyat vasitələrinin istismarı qaydaları əleyhinə olan cinayətlər	11	11	16	17	24	19	21	20	<i>violation of traffic regulations</i>

<sup>1)</sup> Cinayət işlərinin istintaqı başa çatdırılmış, material və protokol formasında icrası həll edilmişdir.

<sup>1)</sup> The investigation of crimes was finalized and executed in material and protocol form.

**14-18 yaşadək uşaqlar arasında cinayətkarlıq və məhkumetmə**  
***Crime and sentence among children aged under 14-18***

**4.3. Cinayət törətmiş 14-18 yaşadək uşaqların sosial-demografik əlamətlərinə görə bölgüsü**  
***4.3. Distribution of children aged under 14-18 committed crime***  
***by social-demographic characteristics***

	1995	2000	2005	2010	2011	2012	2013	2014	
<b>Cinayət törətmiş 14-18 yaşadək uşaqların sayı - cəmi, nəfər</b>	<b>945</b>	<b>573</b>	<b>554</b>	<b>439</b>	<b>475</b>	<b>490</b>	<b>514</b>	<b>481</b>	<i>Number of children aged under 14-18 committed crime - total, person</i>
cinayət törətmiş şəxslərin ümumi sayında xüsusi çəkisi, faizlə	5,5	4,4	3,2	2,4	2,6	2,9	3,5	3,1	<i>share of children in total number of persons committed crime, in %</i>
cinsinə görə:									<i>by sex:</i>
oğlanlar	922	558	527	414	460	472	504	465	<i>boys</i>
qızlar	23	15	27	25	15	18	10	16	<i>girls</i>
yaşına görə									<i>by age:</i>
14-16 yaşadək	163	111	66	79	102	80	112	127	<i>under 14-16</i>
16-18 yaşadək	782	462	488	360	373	410	402	354	<i>under 16-18</i>
cinayət törətmişlər:									<i>committed crime:</i>
qrup şəklində	398	270	396	259	289	293	357	338	<i>by group</i>
14-18 yaşadək uşaqların iştirakı ilə	205	139	296	188	241	226	266	257	<i>with participation of children aged under 14-18</i>
yalnız 14-18 yaşadək uşaqlar	193	131	100	71	48	67	91	81	<i>children aged under 14-18 only</i>
sərxoş vəziyyətdə	20	14	12	4	5	7	12	9	<i>in drunken state</i>

## 14-18 yaşadək uşaqlar arasında cinayətkarlıq və məhkumetmə

### Crime and sentence among children aged under 14-18

#### 4.4. Ayırı-ayrı cinayət növləri üzrə məhkum olunmuş 14-18 yaşadək uşaqlar

##### 4.4. Children aged under 14-18 convicted by separate types of crimes

	1995	2000	2005	2010	2011	2012	2013	2014	
<b>Məhkum olunmuş 14-18 yaşadək uşaqların sayı - cəmi, nəfər</b>	<b>615</b>	<b>328</b>	<b>341</b>	<b>238</b>	<b>241</b>	<b>235</b>	<b>272</b>	<b>280</b>	<b>Number of convicted children aged under 14-18 - total, person</b>
o cümlədən cinayət növləri üzrə:									<i>including by types of crime:</i>
qəsdən adam öldürmə	26	6	11	10	6	20	12	1	<i>premeditated murder</i>
qəsdən sağlamlığa ağır zərər vurma	25	19	12	14	15	18	20	39	<i>intentional infliction of grave injury on health</i>
qəsdən sağlamlığa az ağır zərər vurma	...	1	9	5	6	3	5	6	<i>intentional infliction of less grave injury on health</i>
adam oğurluğu	...	...	5	-	2	3	2	-	<i>kidnapping</i>
zorlama	4	1	4	2	2	1	1	-	<i>forcible rape</i>
oğurluq	373	152	124	96	112	98	134	135	<i>larceny</i>
soyğunçuluq	29	7	19	8	7	3	7	4	<i>robbery</i>
quldurluq	19	4	11	4	14	5	10	2	<i>brigandage</i>
xuliqanlıq	20	19	55	30	21	20	9	39	<i>hooliganism</i>
narkotik vasitələrlə bağlı cinayətlər	26	3	6	5	3	6	7	4	<i>crimes related with drugs</i>
digər cinayətlər	93	116	85	64	53	58	65	50	<i>other crimes</i>

**14-18 yaşadək uşaqlar arasında cinayətkarlıq və məhkumetmə**  
**Crime and sentence among children aged under 14-18**

**4.5. Məhkum olunmuş 14-18 yaşadək uşaqların tərkibi**  
**4.5. Composition of convicted children aged under 14-18**

	1995	2000	2005	2010	2011	2012	2013	2014	
<b>Məhkum olunmuş 14-18 yaşadək uşaqların sayı - cəmi, nəfər</b>	<b>615</b>	<b>328</b>	<b>341</b>	<b>238</b>	<b>241</b>	<b>235</b>	<b>272</b>	<b>280</b>	<b>Number of convicted children aged under 14-18 total, person</b>
onlardan:									<i>of which:</i>
yaşına görə:									<i>by age:</i>
14-16 yaşadək	72	36	50	29	37	35	38	48	<i>under 14-16</i>
16-18 yaşadək	543	292	291	209	204	200	234	232	<i>under 16-18</i>
cinsinə görə:									<i>by sex:</i>
oğlanlar	605	321	329	225	233	233	265	272	<i>boys</i>
qızlar	10	7	12	13	8	2	7	8	<i>girls</i>
tərbiyə alıblar:									<i>brought up:</i>
hər iki valideyni olan ailədə	...	74	289	199	180	190	233	238	<i>in a family with both parents</i>
bir valideyni olan ailədə	162	44	48	38	54	43	37	39	<i>in a family with one parent</i>
ailədən kənardə (internat, uşaq evi və s.)	4	2	4	1	7	2	2	3	<i>out of family (boarding school, children's home etc.)</i>
təhsil alanlar	...	...	124	82	103	93	74	94	<i>students</i>
işləməyən və oxumayanlar	402	245	217	135	138	142	173	169	<i>unoccupied and uneducated persons</i>
sərxoş halda cinayət törədənələr	35	12	14	3	4	6	4	7	<i>persons committed crime in drunken state</i>
qrup şəklində	372	211	95	51	49	51	49	44	<i>by group</i>
böyüklərin iştirakı ilə	214	96	80	37	57	41	73	59	<i>with participation of elders</i>

**14-18 yaşadək uşaqlar arasında cinayətkarlıq və məhkumetmə**  
**Crime and sentence among children aged under 14-18**

**4.6. 2014-cü ildə cinayət növləri üzrə məhkum olunmuş**  
**14-18 yaşadək uşaqların sosial-demoqrafik əlamətlərinə görə bölgüsü**  
**4.6. Distribution of sentenced children aged under 14-18 by separate**  
**types of crimes on social-demographic characteristics in 2014**

	Cəmi <i>Total</i>	Yaşa görə <i>By age</i>		Qızlar <i>Girls</i>	Tərbiyə alıblar <i>Brought up</i>		İşləmə- yən və oxu- mayanlar <i>Unoccupied and unedu- cated per- sons</i>	
		14-16 yaşadək <i>under 14-16</i>	16-18 yaşadək <i>under 16-18</i>		hər iki vali- deyni olan ailədə <i>in a family with both parents</i>	bir validey- ni olan ailədə <i>in a family with one parent</i>		
<b>Məhkum olunmuş</b>								<b><i>Number of convicted</i></b>
<b>14-18 yaşadək uşaqların</b>								<b><i>children aged under</i></b>
<b>sayı - cəmi, nəfər</b>	<b>280</b>	<b>48</b>	<b>232</b>	<b>8</b>	<b>238</b>	<b>39</b>	<b>169</b>	<b><i>14-18 total, person</i></b>
o cümlədən cinayət növləri üzrə:								<i>including by types crime:</i>
qəsdən adam öldürmə	1	-	1	1	1	-	-	<i>premeditated murder</i>
qəsdən sağlam- lığa ağır zərər vurma	39	8	31	-	34	5	24	<i>intentional infliction of grave injury on health</i>
zorlama	-	-	-	-	-	-	-	<i>forcible rape</i>
oğurluq	135	31	104	3	113	20	81	<i>larceny</i>
soyğunçuluq	4	1	3	-	2	2	2	<i>robbery</i>
quldurluq	2	1	1	-	-	2	-	<i>brigandage</i>
xuliqanlıq	39	1	38	-	35	4	10	<i>hooliganism</i>
narkotik vasi- tələrlə bağlı cinayətlər	4	-	4	1	4	-	-	<i>crimes related with drugs</i>
digər cinayətlər	56	6	50	3	49	6	52	<i>other crimes</i>

**14-18 yaşadək uşaqlar arasında cinayətkarlıq və məhkumetmə**  
**Crime and sentence among children aged under 14-18**

**4.7. 14-18 yaşadək məhkumlara tətbiq olunmuş əsas cəza tədbirləri**  
**4.7. Main measures of punishment applied to convicts aged under 14-18**

	1995	2000	2005	2010	2011	2012	2013	2014	
<b>Məhkum olunmuş 14-18 yaşadək uşaqların sayı - cəmi</b>	<b>615</b>	<b>328</b>	<b>341</b>	<b>238</b>	<b>241</b>	<b>235</b>	<b>272</b>	<b>280</b>	<i>Number of convicted children aged under 14-18 total, person</i>
onlardan cəza növləri üzrə:									<i>of which by types of punishment:</i>
azadlıqdan məhrum etmə	209	93	75	46	45	76	68	72	<i>imprisonment</i>
islah işləri	8	3	26	12	17	11	23	23	<i>correctional works</i>
ictimai işlər	-	-	23	14	8	8	1	4	<i>public works</i>
cərimə	-	-	36	60	75	62	88	83	<i>penalty</i>
şərti məhkum etmə	127	97	181	106	96	78	92	98	<i>conditional sentence</i>

**4.8. Azadlıqdan məhrum olunmuş 14-18 yaşadək uşaqların məhkum olunma müddətinə görə bölgüsü (faizlə)**

**4.8. Distribution of children aged under 14-18 convicted to deprivation of liberty by length of sentence (in percent)**

	1995	2000	2005	2010	2011	2012	2013	2014	
<b>Azadlıqdan məhrum olunmuş 14-18 yaşadək uşaqların sayı - cəmi, nəfər</b>	<b>209</b>	<b>93</b>	<b>75</b>	<b>46</b>	<b>45</b>	<b>76</b>	<b>68</b>	<b>72</b>	<i>Number of imprisoned children aged under 14-18 - total, person</i>
o cümlədən müddət üzrə, faizlə									<i>including by length of sentence, in percent</i>
5 ilədək	73,2	79,6	41,3	39,1	28,9	43,4	47,1	50,0	<i>up to 5 years</i>
5 il və yuxarı	26,8	20,4	58,7	60,9	71,1	56,6	52,9	50,0	<i>from 5 years and over</i>

## 14-18 yaşadək uşaqlar arasında cinayətkarlıq və məhkumetmə

### *Crime and sentence among children aged under 14-18*

#### 4.9. 2014-cü ildə cinayət növlərinə görə məhkum olunmuş 14-18 yaşadək uşaqlar

#### *4.9. Children aged under 14-18 convicted by types of crime in 2014*

	Cəmi <i>Total</i>	onlardan cəza növləri üzrə <i>of which, by types of punishment</i>					
		azadlıqdan məhrum etmə <i>imprisonment</i>	islah işləri <i>correctional works</i>	ictimai işlər <i>public works</i>	cərimə <i>penalty</i>	şərti məhkum etmə <i>conditional sentence</i>	
<b>Məhkum olunmuş 14-18 yaşadək uşaqların sayı - cəmi, nəfər</b>	<b>280</b>	<b>72</b>	<b>23</b>	<b>4</b>	<b>83</b>	<b>98</b>	<b><i>Number of convicted children aged under 14-18 total, person</i></b>
o cümlədən:							<i>including:</i>
qəsdən adam öldürmə	1	1	-	-	-	-	<i>premeditated murder</i>
qəsdən sağlamlığa ağır zərər vurma	39	17	2	-	-	20	<i>intentional infliction of grave injury on health</i>
zorlama	-	-	-	-	-	-	<i>forcible rape</i>
oğurluq	135	21	1	-	74	39	<i>larceny</i>
soyğunçuluq	4	3	1	-	-	-	<i>robbery</i>
quldurluq	2	2	-	-	-	-	<i>brigandage</i>
xuliqanlıq	39	3	11	3	-	22	<i>hooliganism</i>
narkotik vasitələrlə bağlı cinayətlər	4	4	-	-	-	-	<i>crimes related with drugs</i>
digər cinayətlər	56	21	8	1	9	17	<i>other crimes</i>

**14-18 yaşadək uşaqlar arasında cinayətkarlıq və məhkumetmə**  
**Crime and sentence among children aged under 14-18**

**4.10. 2014-cü ildə azadlıqdan məhrum olunmuş 14-18 yaşadək uşaqların cinayət növləri və müddət üzrə bölgüsü**  
**4.10. Distribution of children aged under 14-18 convicted to deprivation of liberty by types of crimes and length of sentence in 2014**

	Cəmi	o cümlədən cəza müddətinə görə <i>including, by length of punishment</i>		Məhkum olunmuş 14-18 yaşadək uşaqların sayına nisbətən, faizlə  <i>As percent to convicted children aged under 14-18</i>	
		5 ilədək <i>up to 5 years</i>	5 il və yuxarı <i>from 5 years and over</i>		
<b>Azadlıqdan məhrum olunmuş 14-18 yaşadək uşaqların sayı - cəmi</b>	<b>72</b>	<b>36</b>	<b>36</b>	<b>25,7</b>	<b>Number of imprisoned children aged under 14-18 - total</b>
o cümlədən:					<i>including:</i>
qəsdən adam öldürmə	1	-	1	100,0	<i>premeditated murder</i>
qəsdən sağlamlığa ağır zərər vurma	17	7	10	43,6	<i>intentional infliction of grave injury on health</i>
zorlama	-	-	-	-	<i>forcible rape</i>
oğurluq	21	15	6	15,6	<i>larceny</i>
soyğunçuluq	3	-	3	75,0	<i>robbery</i>
quldurluq	2	1	1	100,0	<i>brigandage</i>
xuliqanlıq	3	2	1	7,7	<i>hooliganism</i>
narkotik vasitələrlə bağlı cinayətlər	4	3	1	100,0	<i>crimes related with drugs</i>
digər cinayətlər	21	8	13	37,5	<i>other crimes</i>

## 5. 18 və yuxarı yaşlılar arasında cinayətkarlıq

### *Crime among children aged 18 and over*

#### 5.1. 18-24 yaşadək gənclər tərəfindən törədilmiş cinayətlər

##### *5.1. Crimes committed by youth aged under 18-24*

	1995	2000	2005	2010	2011	2012	2013	2014	
<b>18-24 yaşadək gənclər tərəfindən törədilmiş cinayətlərin sayı - cəmi <sup>1)</sup></b>	<b>3079</b>	<b>2167</b>	<b>2879</b>	<b>3367</b>	<b>3452</b>	<b>3272</b>	<b>2950</b>	<b>3045</b>	<i>Number of crimes committed by youth aged under 18-24 - total <sup>1)</sup></i>
<i>o cümlədən ağır və xüsusilə ağır cinayətlər</i>	X	X	X	369	324	441	437	463	<i>including grave and more grave</i>
<i>cinayət törətmiş 18-24 yaşadək gənclərin ümumi sayından</i>									<i>from total number of children aged under 18-24 committed crime</i>
qəsdən adam öldürmə və adam öldürməyə cəhd	123	72	61	90	52	74	77	76	<i>premeditated murder and attempted murder</i>
qəsdən sağlamlığa ağır zərər vurma	76	63	49	66	68	127	109	103	<i>intentional infliction of grave injury on health</i>
zorlama və zorlamaya edilən cəhd	16	9	9	4	4	4	8	5	<i>forcible rape and attempted rape</i>
oğurluq	994	556	377	397	551	475	548	652	<i>larceny</i>
o cümlədən nəqliyyat vasitələrin	24	7	4	7	1	6	12	12	<i>including vehicles</i>
soyğunçuluq	116	56	53	55	67	59	52	53	<i>robbery</i>
quldurluq	97	65	51	51	51	47	59	58	<i>brigandage</i>
dələduzluq	39	34	57	61	38	54	55	80	<i>fraud</i>
xuliqanlıq	197	269	355	362	337	324	331	294	<i>hooliganism</i>
narkotik vasitələrlə bağlı cinayətlər	353	192	127	231	205	224	182	213	<i>crimes related with drugs</i>
hərəkət təhlükəsizliyi və nəqliyyat vasitələrinin istismarını qaydaları əleyhinə olan cinayətlər	81	80	84	295	350	389	474	430	<i>violation of traffic regulations</i>

<sup>1)</sup>Cinayət işlərinin istintaqı tamamlanmış və ya sadələşdirilmiş icraat üzrə yekun protokolu təsdiq edilmiş cinayətlər.

<sup>1)</sup> It includes crimes investigation of which was finalized or concluding protocol on simplified execution was confirmed.

**18 və yuxarı yaşlılar arasında cinayətkarlıq**  
*Crime among children aged 18 and over*

**5.2. 25-29 yaşadək gənclər tərəfindən törədilmiş cinayətlər**  
*5.2. Crimes committed by youth aged under 25-29*

	1995	2000	2005	2010	2011	2012	2013	2014	
<b>25-29 yaşadək gənclər tərəfindən törədilmiş cinayətlərin sayı - cəmi <sup>1)</sup></b>	<b>3375</b>	<b>2160</b>	<b>2775</b>	<b>3270</b>	<b>3424</b>	<b>3219</b>	<b>2837</b>	<b>2915</b>	<i>Number of crimes committed by youth aged under 25-29 - total <sup>1)</sup></i>
o cümlədən ağır və xüsusilə ağır cinayətlər	X	X	X	298	356	328	377	442	<i>including grave and more grave</i>
<i>cinayət törətmiş 25-29 yaşadək gənclərin ümumi sayından</i>									<i>from total number of children aged under 25-29 committed crime</i>
qəsdən adam öldürmə və adam öldürməyə cəhd	130	69	56	56	51	58	54	50	<i>premeditated murder and attempted murder</i>
qəsdən sağlamlığa ağır zərər vurma	71	51	39	34	62	54	59	61	<i>intentional infliction of grave injury on health</i>
zorlama və zorlamaya edilən cəhd	17	7	8	4	6	3	1	5	<i>forcible rape and attempted rape</i>
oğurluq	851	428	260	276	383	346	335	358	<i>larceny</i>
o cümlədən nəqliyyat vasitələrin	14	6	5	1	5	3	6	4	<i>including vehicles</i>
soyğunçuluq	62	26	42	51	53	33	36	31	<i>robbery</i>
quldurluq	101	37	35	20	38	22	33	37	<i>brigandage</i>
dələduzluq	57	72	71	60	76	88	128	162	<i>fraud</i>
xuliqanlıq	232	263	311	312	293	281	323	265	<i>hooliganism</i>
narkotik vasitələrlə bağlı cinayətlər	512	398	312	405	351	334	350	365	<i>crimes related with drugs</i>
hərəkət təhlükəsizliyi və nəqliyyat vasitələrinin istismarı qaydaları əleyhinə olan cinayətlər	148	100	108	295	324	380	455	395	<i>violation of traffic regulations</i>

<sup>1)</sup>Cinayət işlərinin istintaqı tamamlanmış və ya sadələşdirilmiş icraat üzrə yekun protokolu təsdiq edilmiş cinayətlər.

<sup>1)</sup> It includes crimes investigation of which was finalized or concluding protocol on simplified execution was confirmed.

## 18 və yuxarı yaşlılar arasında cinayətkarlıq

### *Crime among children aged 18 and over*

#### 5.3. 30 və yuxarı yaşlı şəxslər tərəfindən törədilmiş cinayətlər

##### 5.3. Crimes committed by persons aged 30 and over

	1995	2000	2005	2010	2011	2012	2013	2014	
<b>30 və yuxarı yaşlı şəxslər tərəfindən törədilmiş cinayətlərin sayı - cəmi <sup>1)</sup></b>	<b>9685</b>	<b>8006</b>	<b>11095</b>	<b>11613</b>	<b>11261</b>	<b>10049</b>	<b>8540</b>	<b>9119</b>	<b>Number of crimes committed by persons aged 30 and over - total <sup>1)</sup></b>
o cümlədən ağır və xüsusilə ağır cinayətlər	X	X	X	1014	932	1040	1156	1232	<i>grave and more grave</i>
<i>cinayət törətmiş 30 və yuxarı yaşlı şəxslərin ümumi sayından</i>									<i>from total number of persons aged 30 and over committed crime</i>
qəsdən adam öldürmə və adam öldürməyə cəhd	255	176	182	137	160	150	154	128	<i>premeditated murder and attempted murder</i>
qəsdən sağlamlığa ağır zərər vurma	151	121	87	96	80	128	135	144	<i>intentional infliction of grave injury on health</i>
zorlama və zorlamaya edilən cəhd	21	22	10	9	2	3	3	15	<i>forcible rape and attempted rape</i>
oğurluq	1371	800	518	560	676	576	555	644	<i>larceny</i>
o cümlədən nəqliyyat vasitələrin	18	7	2	2	6	5	10	10	<i>including vehicles</i>
soyğunçuluq	59	41	57	62	59	47	29	51	<i>robbery</i>
quldurluq	100	66	59	58	41	46	25	45	<i>brigandage</i>
dələduzluq	150	460	383	342	325	446	592	680	<i>fraud</i>
xuliqanlıq	557	756	927	767	726	636	610	575	<i>hooliganism</i>
narkotik vasitələrlə bağlı cinayətlər	1777	1521	1259	1964	1780	1618	1701	1926	<i>crimes related with drugs</i>
hərəkət təhlükəsizliyi və nəqliyyat vasitələrinin istismarının istismarı qaydaları əleyhinə olan cinayətlər	537	456	403	854	876	1043	1137	1133	<i>violation of traffic regulations</i>

<sup>1)</sup>Cinayət işlərinin istintaqı tamamlanmış və ya sadələşdirilmiş icraat üzrə yekun protokolu təsdiq edilmiş cinayətlər.

<sup>1)</sup> It includes crimes investigation of which was finalized or concluding protocol on simplified execution was confirmed.

**6. Narkotik vasitələrin və psixotrop maddələrin qanunsuz dövriyyəsi ilə bağlı cinayətkarlıq və məhkumetmə**  
***Crime and sentence concerning with illegal turnover of drugs and psychotropic substances***

**6.1. Narkotik təsir altında törədilmiş cinayətlərin və cinayət törətmiş şəxslərin sayı**  
***6.1. Number of crimes and persons committed crime under drug influence***

	1995	2000	2005	2010	2011	2012	2013	2014	
<b>Cinayətlərin sayı - cəmi<sup>1)</sup></b>	<b>39</b>	<b>11</b>	<b>7</b>	<b>13</b>	<b>24</b>	<b>150</b>	<b>161</b>	<b>100</b>	<b><i>Number of crimes - total<sup>1)</sup></i></b>
<b>Cinayət törətmiş şəxslərin sayı - cəmi, nəfər</b>	<b>34</b>	<b>24</b>	<b>9</b>	<b>16</b>	<b>29</b>	<b>144</b>	<b>171</b>	<b>159</b>	<b><i>Number of persons committed crime - total, person</i></b>

**6.2. Narkotik vasitələrin qeyri-qanuni dövriyyəsi ilə bağlı cinayətlər**  
***6.2. Crimes related with illegal turnover of drugs***

	1995	2000	2005	2010	2011	2012	2013	2014	
<b>Cinayətlərin sayı - cəmi</b>	<b>2 827</b>	<b>2 370</b>	<b>2 114</b>	<b>3 161</b>	<b>2 771</b>	<b>2 559</b>	<b>2 709</b>	<b>3 228</b>	<b><i>Number of crimes - total</i></b>
onlardan:									<b><i>of which:</i></b>
qanunsuz olaraq narkotik vasitələri və psixotrop maddələri hazırlama, istehsal etmə, satma (mad.234)	1 852	1 989	1 961	3 049	2 650	2 409	2 519	3 013	<b><i>illegal preparation, production and sale of drugs and psychotropic substances (article 234)</i></b>
qanunsuz olaraq narkotik xassəli bitkiləri kultivasiya etmə (mad.237)	918	330	141	105	111	136	171	203	<b><i>illegal cultivation of narcotic plants (article 237)</i></b>

<sup>1)</sup> Narkotik təsir altında narkotik vasitələrin və psixotrop maddələrin qanunsuz dövriyyəsi ilə bağlı törədilmiş cinayətlər

<sup>1)</sup> *Committed crimes related with illegal turnover of drugs and psychotropic substances under drug influence*

**Narkotik vasitələrin və psixotrop maddələrin qanunsuz dövriyyəsi ilə bağlı cinayətkarlıq və məhkumetmə**  
***Crime and sentence concerning with illegal turnover of drugs and psychotropic substances***

**6.3. Narkotik vasitələrin qeyri-qanuni dövriyyəsi ilə bağlı cinayət törətmiş şəxslər**  
***6.3. Persons committed crime concerning with illegal turnover of drugs***

	1995	2000	2005	2010	2011	2012	2013	2014	
<b>Cinayət törətmiş şəxslərin sayı - cəmi, nəfər</b>	<b>2 682</b>	<b>2 120</b>	<b>1 707</b>	<b>2 602</b>	<b>2 341</b>	<b>2 181</b>	<b>2 241</b>	<b>2 505</b>	<b><i>Number of persons committed crime - total, person</i></b>
onlardan:									<i>of which:</i>
əvvəllər cinayət törədənlər	538	473	529	578	550	618	614	753	<i>persons earlier committed crime</i>
işləməyənlər və ya oxumayanlar	1 523	1 833	1 612	2 408	2 175	2 007	2 029	2 275	<i>unoccupied and uneducated</i>
qadınlar	393	186	56	60	62	45	62	75	<i>women</i>
onlardan işləyənlər	287	77	54	59	60	44	62	73	<i>of which occupied</i>
xarici vətəndaşlar	92	68	49	46	37	32	31	42	<i>foreigners</i>

**6.4. Narkotik vasitələr və güclü təsiredici maddələrlə bağlı cinayət törətmiş şəxslərin tərkibi**  
***6.4. Composition of persons committed crime related with drugs and strong substances***

	1995	2000	2005	2010	2011	2012	2013	2014	
<b>Cinayət törətmiş şəxslərin sayı - cəmi, nəfər</b>	<b>2 682</b>	<b>2 120</b>	<b>1 707</b>	<b>2 602</b>	<b>2 341</b>	<b>2 181</b>	<b>2 241</b>	<b>2 505</b>	<b><i>Number of persons committed crime - total, person</i></b>
o cümlədən:									<i>including:</i>
14-18 yaşadək uşaqlar	40	6	6	2	5	5	8	1	<i>children aged under 14-18</i>
18-30 yaşadək	865	590	439	636	556	558	532	578	<i>under 18-30</i>
30 yaş və yuxarı	1 777	1 524	1 262	1 964	1 780	1 618	1 701	1 926	<i>30 and over</i>
fəhlələr	423	93	16	23	36	22	38	24	<i>workers</i>
qulluqçular	64	18	8	5	6	8	11	8	<i>employees</i>

**Narkotik vasitələrin və psixotrop maddələrin qanunsuz dövriyyəsi ilə bağlı cinayətkarlıq və məhkumetmə**  
**Crime and sentence concerning with illegal turnover of drugs and psychotropic substances**

**6.5. Müsadirə olunmuş narkotik vasitələr və psixotrop maddələr<sup>1)</sup>**  
**6.5. Confiscated drugs and psychotropic substances<sup>1)</sup>**

	1995	2000	2005	2010	2011	2012	2013	2014	
<b>Müsadirə olunmuş narkotik vasitələr və psixotrop maddələr - cəmi, kq</b>	<b>488,9</b>	<b>145,5</b>	<b>245,0</b>	<b>871,3</b>	<b>703,0</b>	<b>888,6</b>	<b>823,2</b>	<b>1025,2</b>	<b>Confiscated drugs and psychotropic substances - total, kg</b>
onlardan:									<i>of which:</i>
tiryək	254,9	79,6	35,0	49,9	26,2	90,9	139,0	237,1	<i>opium</i>
heroin	0,1	5,7	13,4	122,5	79,1	84,9	79,6	113,3	<i>heroin</i>
marixuana	203,2	56,5	150,0	375,6	298,9	312,0	439,0	477,0	<i>marijuana</i>
həşiş və həşiş yağı	-	3,5	38,5	303,1	271,7	350,2	111,0	140,9	<i>hashish and hashish oil</i>
digər	30,7	0,2	8,1	20,2	27,1	50,6	54,6	56,9	<i>other</i>
o cümlədən qaçaqmalçılıq yolu ilə daxil olmuşdur	-	29,1	33,1	295,9	172,5	341,0	243,3	427,6	<i>including by contraband</i>
<b>Narkotik vasitələr hazırlamaq üçün xammal, kq</b>									<b>Raw material for preparation of drugs, kg</b>
onlardan:									<i>including:</i>
koknar (lalə samanı)	2 064,8	560,6	42,7	0,3	10,7	55,2	1,0	9,7	<i>poppy</i>
çətənə	4 603,3	850,9	497,2	2 185,9	1 958,4	2 936,4	5 061,6	1 996,9	<i>hemp</i>

<sup>1)</sup> Azərbaycan Respublikasının Daxili İşlər və Ədliyyə nazirlikləri, eləcə də Baş Prokurorluq, Dövlət Gömrük Komitəsi və Dövlət Sərhəd Xidməti tərəfindən müsadirə edilmiş narkotik vasitələr və psixotrop maddələr göstərilmişdir.

<sup>1)</sup> The table includes information on confiscation of drugs and psychotropic substances by Ministry of Internal Affairs, Ministry of Justice, as well as Prosecutor General's Office, State Custom Committee and State Border Service

**Narkotik vasitələrin və psixotrop maddələrin qanunsuz dövriyyəsi ilə bağlı cinayətkarlıq və məhkumetmə**  
***Crime and sentence concerning with illegal turnover of drugs and psychotropic substances***

**6.6. Narkotik vasitələrin və psixotrop maddələrin qanunsuz dövriyyəsi ilə bağlı məhkum olunanların əsas cəza tədbirləri üzrə bölgüsü**

**6.6. Distribution of convicts by main types of punishment concerning with illegal turnover of drugs and psychotropic substances**

	2000	2005	2010	2011	2012	2013	2014	
<b>Narkotik vasitələrin və psixotrop maddələrin qanunsuz dövriyyəsi ilə bağlı məhkum olunanların sayı - cəmi, nəfər</b>	<b>1 658</b>	<b>1 669</b>	<b>2 569</b>	<b>2 245</b>	<b>2 137</b>	<b>2 111</b>	<b>2 386</b>	<b>Convicts concerning with illegal turnover of drugs and psychotropic substances - total, person</b>
o cümlədən:								<i>including:</i>
müəyyən müddətə azadlıqdan məhrum olunanlar	1 352	1 600	2 534	2 210	2 105	2 048	2 315	<i>imprisoned for specified time</i>
ictimai işlərə cəlb olunanlar	...	-	-	-	-	-	2	<i>public works</i>
islah işləri ilə cəzalandırılanlar	...	1	3	-	1	2	1	<i>correctional works</i>
cərimə edilənlər	24	32	19	20	20	41	55	<i>penalty</i>
şərti məhkum edilənlər	189	27	10	13	11	20	13	<i>conditional sentence</i>
digər	93	9	3	2	-	-	-	<i>other</i>

**6.7. Narkotik vasitələrin və psixotrop maddələrin qanunsuz dövriyyəsi ilə bağlı azadlıqdan məhrum olunanların cəza müddətinə görə bölgüsü**

**6.7. Distribution of persons confined concerning with illegal turnover of drugs and psychotropic substances by length of punishment**

	2000	2005	2010	2011	2012	2013	2014	
<b>Müəyyən müddətə azadlıqdan məhrum olunanlar - cəmi, nəfər</b>	<b>1 352</b>	<b>1 600</b>	<b>2 534</b>	<b>2 210</b>	<b>2 105</b>	<b>2 048</b>	<b>2 315</b>	<b>Imprisoned for specified time - total, person</b>
o cümlədən:								<i>including:</i>
2 ilə qədər	592	803	1 442	1 396	1 368	1 357	1 590	<i>up to 2 years</i>
2 ildən 5 ilə qədər	531	532	659	446	365	321	359	<i>from 2 to 5 years</i>
5 ildən 10 ilə qədər	215	225	311	290	278	206	299	<i>from 5 to 10 years</i>
10 ildən 15 ilə qədər	14	40	122	78	94	164	67	<i>from 10 to 15 years</i>

**Narkotik vasitələrin və psixotrop maddələrin qanunsuz dövriyyəsi ilə bağlı cinayətkarlıq və məhkumetmə**  
***Crime and sentence concerning with illegal turnover of drugs and psychotropic substances***

**6.8. Narkotik vasitələrin və psixotrop maddələrin qanunsuz dövriyyəsi ilə bağlı məhkum olunanların tərkibi**  
***6.8. Composition of convicts concerning with illegal turnover of drugs and psychotropic substances***

	2000	2005	2010	2011	2012	2013	2014	
<b>Narkotik vasitələrin və psixotrop maddələrin qanunsuz dövriyyəsi ilə bağlı məhkum olunanların sayı - cəmi, nəfər</b>	<b>1 658</b>	<b>1 669</b>	<b>2 569</b>	<b>2 245</b>	<b>2 137</b>	<b>2 111</b>	<b>2 386</b>	<b><i>Convicts concerning with illegal turnover of drugs and psychotropic substances - total, person</i></b>
o cümlədən								<i>including</i>
cinsinə görə:								<i>by sex</i>
kişilər	1 558	1 617	2 522	2 184	2 099	2 063	2 325	<i>men</i>
qadınlar	100	52	47	61	38	48	61	<i>women</i>
yaşına görə:								<i>by age:</i>
16-18 yaşadək	3	6	5	2	5	7	4	<i>under 16-18</i>
18 və yuxarı yaşda	1 655	1 663	2 564	2 243	2 132	2 104	2 382	<i>18 and over</i>
sosial statusuna görə:								<i>by social status:</i>
fəhlələr	93	53	43	42	50	58	47	<i>workers</i>
qulluqçular	15	6	2	2	1	2	7	<i>employees</i>
kənd təsərrüfatı işçiləri	3	2	15	13	14	9	4	<i>agricultural workers</i>
hərbi qulluqçular	5	5	8	9	16	14	5	<i>military servants</i>
təhsil alanlar	3	2	1	3	1	-	3	<i>students</i>
əmək qabiliyyətli yaşda olub, işləməyən və oxumayanlar	1 446	1 498	2 243	1 973	1 845	1 772	1 968	<i>able-bodied unoccupied and uneducated persons</i>
təhsilinə görə:								<i>by education:</i>
ali	...	79	104	112	99	94	104	<i>high</i>
orta və orta ixtisas	...	1 516	2 404	2 090	1 940	1 701	1 897	<i>secondary and secondary specialized</i>

## 7. Sərxoş vəziyyətdə törədilmiş cinayətlər və məhkumetmə

### *Crimes committed in drunken state and conviction*

#### 7.1. Sərxoş vəziyyətdə törədilmiş cinayətlər

##### *7.1. Crimes committed in drunken state*

	1995	2000	2005	2010	2011	2012	2013	2014	
<b>Qeydə alınmış cinayətlərin sayı - cəmi <sup>1)</sup></b>	<b>1 341</b>	<b>630</b>	<b>574</b>	<b>659</b>	<b>709</b>	<b>603</b>	<b>602</b>	<b>593</b>	<b>Number of recorded crimes - total <sup>1)</sup></b>
onlardan:									<i>of which:</i>
ağır və xüsusilə ağır cinayətlər	434	275	101	98	76	78	114	117	<i>grave and more grave</i>
qəsdən adam öldürmə və adam öldürməyə cəhd	69	32	36	39	28	31	30	26	<i>premeditated murder and attempted murder</i>
qəsdən sağlamlığa ağır zərər vurma	50	38	22	28	24	25	40	33	<i>intentional infliction of grave injury on health</i>
zorlama və zorlamaya edilən cəhd	16	13	6	7	4	3	2	5	<i>forcible rape and attempted rape</i>
oğurluq	222	102	58	42	61	44	74	45	<i>larceny</i>
o cümlədən mənzillərdən	58	38	15	11	15	13	19	9	<i>including from appartments</i>
soyğunçuluq	33	9	18	11	11	7	4	6	<i>robbery</i>
quldurluq	34	14	7	6	7	9	8	5	<i>brigandage</i>
dələduzluq	6	2	1	-	1	2	-	1	<i>fraud</i>
xuliqanlıq	274	217	197	176	160	145	154	125	<i>hooliganism</i>
narkotik vasitələrlə bağlı cinayətlər	39	20	13	7	11	7	5	4	<i>crimes related with drugs</i>
zərərçəkənin ölümü ilə nəticələnən yol-nəqliyyat hadisələri	9	7	26	30	18	26	34	48	<i>traffic accidents resulted with death of victim</i>

<sup>1)</sup>Cinayət işlərinin istintaqı tamamlanmış və ya sadələşdirilmiş icraat üzrə yekun protokolu təsdiq edilmiş cinayətlər.

<sup>1)</sup> It includes crimes investigation of which was finalized or concluding protocol on simplified execution was confirmed.

## Sərxoş vəziyyətdə törədilmiş cinayətlər və məhkumetmə

### Crimes committed in drunken state and conviction

#### 7.2. Sərxoş vəziyyətdə cinayət törətmiş şəxslər

#### 7.2. Persons committed crime in drunken state

	1995	2000	2005	2010	2011	2012	2013	2014	
<b>Cinayət törətmiş şəxslərin sayı - cəmi, nəfər</b>	<b>1 222</b>	<b>690</b>	<b>686</b>	<b>718</b>	<b>786</b>	<b>678</b>	<b>651</b>	<b>712</b>	<b>Persons committed crime - total, person</b>
cinayət törətmiş şəxslərin ümumi sayına nisbətən, faizlə	7,2	5,3	4,0	3,8	4,2	4,0	4,4	4,6	as percent to total number of persons committed crime
o cümlədən cinayət növləri üzrə:									including by types of crime:
qəsdən adam öldürmə və adam öldürməyə cəhd	80	45	49	47	44	46	43	42	premeditated murder and attempted murder
o cümlədən qəsdən adam öldürmə	56	33	35	35	29	35	35	30	including premeditated murder
qəsdən sağlamlığa ağır zərər vurma	45	49	25	28	37	43	54	58	intentional infliction of grave injury on health
zorlama və zorlamaya edilən cəhd	22	12	8	5	2	3	2	6	forcible rape and attempted rape
oğurluq	249	111	76	46	71	54	82	60	larceny
soyğunçuluq	32	18	20	7	20	8	6	8	robbery
quldurluq	32	14	11	13	12	11	10	11	brigandage
dələduzluq	3	3	1	-	2	2	2	2	fraud
xuliqanlıq	252	264	269	223	204	185	192	177	hooliganism
digər cinayətlər	507	174	117	349	394	326	260	348	other crimes

## Sərxoş vəziyyətdə törədilmiş cinayətlər və məhkumetmə

### *Crimes committed in drunken state and conviction*

#### 7.3. Sərxoş vəziyyətdə cinayət törətmiş şəxslərdən məhkum olunanlar

(cinayət fəsiləri üzrə)

#### *7.3. Persons committed crime in drunken state of which convicts*

*(by chapters of crime)*

	2005	2010	2011	2012	2013	2014	
<b>Məhkum olunanların sayı - cəmi, nəfər</b>	<b>1 011</b>	<b>610</b>	<b>721</b>	<b>366</b>	<b>466</b>	<b>395</b>	<b>Convicts - total, person</b>
o cümlədən:							<i>including:</i>
həyat və sağlamlıq əleyhinə	256	180	221	92	103	94	<i>against life and health</i>
yekuna görə, faizlə	25,3	29,5	30,7	25,1	22,1	23,8	<i>as percent to total</i>
şəxsiyyətin azadlığı və ləyaqəti əleyhinə	19	6	3	3	3	1	<i>against person's sexual immunity and sexual liberty</i>
yekuna görə, faizlə	1,9	1,0	0,4	0,8	0,6	0,3	<i>as percent to total</i>
mülkiyyət əleyhinə	186	116	131	75	89	78	<i>against property</i>
yekuna görə, faizlə	18,4	19,0	18,2	20,5	19,1	19,7	<i>as percent to total</i>
ictimai təhlükəsizlik əleyhinə	424	213	266	147	193	144	<i>against public security</i>
yekuna görə, faizlə	41,9	34,9	36,9	40,2	41,4	36,5	<i>as percent to total</i>
narkotik vasitələrin və psixotrop maddələrin qanunsuz dövriyyəsi ilə bağlı	17	10	8	4	4	-	<i>related to illegal turnover of drugs and psychotropic substances</i>
yekuna görə, faizlə	1,7	1,6	1,1	1,1	0,9	-	<i>as percent to total</i>
hərəkət təhlükəsizliyi və nəqliyyat vasitələrinin istismarı qaydaları əleyhinə	42	52	52	27	50	41	<i>violation of traffic regulations</i>
yekuna görə, faizlə	4,2	8,5	7,2	7,4	10,7	10,4	<i>as percent to total</i>
idarəetmə qaydası əleyhinə	52	25	30	15	23	19	<i>against management rules</i>
yekuna görə, faizlə	5,1	4,1	4,2	4,1	4,9	4,8	<i>as percent to total</i>
digər cinayətlər	15	8	10	3	1	18	<i>other crimes</i>

## 8. İqtisadi sahədə cinayətkarlıq və məhkumetmə

### *Crime and conviction in the field of economy*

#### 8.1. İqtisadi fəaliyyət sahəsi üzrə qeydə alınmış cinayətlər

##### *8.1. Crimes recorded in the field of economy*

	1995 <sup>1)</sup>	2000 <sup>1)</sup>	2005	2010	2011	2012	2013	2014	
<b>Qeydə alınmış cinayətlərin sayı - cəmi</b>	<b>2 136</b>	<b>623</b>	<b>491</b>	<b>982</b>	<b>853</b>	<b>685</b>	<b>1 072</b>	<b>1 576</b>	<b>Recorded crimes - total</b>
o cümlədən:									<i>including:</i>
qanunsuz və yalançı sahibkarlıq	...	...	16	35	25	21	75	72	<i>illegal and fictitious entrepreneurship</i>
yekuna görə, faizlə	...	...	3,3	3,6	2,9	3,1	7,0	4,6	<i>as percent to total</i>
saxta pul və ya qiymətli kağızlar hazırlama və ya satma	15	45	15	32	38	12	25	31	<i>preparation or selling of counterfeit money or capital issues</i>
yekuna görə, faizlə	0,7	7,2	3,1	3,3	4,5	1,8	2,3	2,0	<i>as percent to total</i>
qaçaqmalçılıq	...	...	102	250	206	190	222	252	<i>contraband</i>
yekuna görə, faizlə	...	...	20,8	25,5	24,2	27,7	20,7	16,0	<i>as percent to total</i>
istehlakçıları aldatma və ya pis keyfiyyətli məhsul istehsal etmə və satma	...	...	5	19	10	6	13	14	<i>consumer fraud or producing and selling of the products of poor quality</i>
yekuna görə, faizlə	...	...	1,0	1,9	1,2	0,9	1,2	0,9	<i>as percent to total</i>
vergi ödəməkdən yayınma	...	...	341	594	540	408	696	1142	<i>tax evasion</i>
yekuna görə, faizlə	...	...	69,5	60,5	63,3	59,6	64,9	72,5	<i>as percent to total</i>
digər cinayətlər	2 121	578	12	52	34	48	41	65	<i>other crimes</i>

<sup>1)</sup> 8.1. - 8.5. - ci cədvəllərdə 1995 və 2000-ci illər üzrə cinayətlər iqtisadi sahədə cinayət xətti üzrə verilmişdir.

<sup>1)</sup> *The crimes indicated in table 8.1 and 8.5 were committed in the field of economy in 1995 and 2000 years*

**İqtisadi sahədə cinayətkarlıq və məhkumetmə**  
**Crime and conviction in the field of economy**

**8.2. İqtisadi fəaliyyət sahəsi üzrə cinayət törətmiş kişilər və qadınlar (faizlə)**  
**8.2. Men and women committed crime in the field of economy (in percent)**

	1995	2000	2005	2010	2011	2012	2013	2014	
<b>Cəmi</b>	<b>100</b>	<b>100</b>	<b>100</b>	<b>100</b>	<b>100</b>	<b>100</b>	<b>100</b>	<b>100</b>	<b>Total</b>
o cümlədən:									including:
kişilər	91,7	91,6	95,9	92,9	92,6	91,4	93,5	92,7	men
qadınlar	8,3	8,4	4,1	7,1	7,4	8,6	6,5	7,3	women

**8.3. İqtisadi fəaliyyət sahəsi üzrə cinayət törətmiş şəxslərin yaş bölgüsü**  
**8.3. Age distribution of persons committed crime in the field of economy**

	1995	2000	2005	2010	2011	2012	2013	2014	
<b>Cinayət törətmiş şəxslərin sayı - cəmi, nəfər</b>	<b>2 349</b>	<b>1 193</b>	<b>267</b>	<b>397</b>	<b>497</b>	<b>502</b>	<b>571</b>	<b>655</b>	<b>Persons committed crime - total, person</b>
o cümlədən:									including:
14-18 yaşadək	11	2	-	4	-	-	1	-	under 14-18
18-25 yaşadək	110	29	5	33	33	24	34	32	under 18-25
25-30 yaşadək	231	88	27	41	44	53	63	83	under 25-30
30 yaş və yuxarı	1 997	1 074	235	319	420	425	473	540	30 years and over

**8.4. Cinayətin növləri üzrə iqtisadi fəaliyyət sahəsində cinayət törətmiş şəxslər**  
**8.4. Persons committed crime in the field of economy by types of crime**

	1995	2000	2005	2010	2011	2012	2013	2014	
<b>Cinayət törətmiş şəxslərin sayı - cəmi, nəfər<sup>1)</sup></b>	<b>2 349</b>	<b>1 028</b>	<b>267</b>	<b>397</b>	<b>497</b>	<b>502</b>	<b>571</b>	<b>655</b>	<b>Persons committed crime - total, person<sup>1)</sup></b>
onlardan:									of which:
qaçaqmalçılıq	...	...	56	86	50	65	78	101	contraband
saxta pul və ya qiymətli kağızlar hazırlama və ya satma	14	57	12	30	15	13	16	13	preparation or selling of counterfeit money or capital issues
vergi ödəməkdən yayınma	...	...	173	221	389	373	403	472	tax evasion
istehlakçıları aldatma və ya pis keyfiyyətli məhsul istehsal etmə və satma	...	...	5	9	6	4	16	13	consumer fraud or producing and selling of the products of poor quality

**İqtisadi sahədə cinayətkarlıq və məhkumetmə**  
*Crime and conviction in the field of economy*

**8.5. İqtisadi fəaliyyət sahəsi üzrə cinayət məsuliyyətinə cəlb olunmuş şəxslər**  
*8.5. Persons charged with criminal liability in the field of economy*

	1995	2000	2005	2010	2011	2012	2013	2014	
<b>Cinayət məsuliyyətinə cəlb olunanlar - cəmi, nəfər</b>	<b>1 811</b>	<b>695</b>	<b>218</b>	<b>189</b>	<b>146</b>	<b>197</b>	<b>246</b>	<b>274</b>	<b>Persons charged with criminal liability - total, person</b>
o cümlədən:									<i>including:</i>
qaçaqmalçılıq	...	...	56	81	47	63	75	97	<i>contraband</i>
saxta pul və ya qiymətli kağızlar hazırlama və ya satma	14	57	11	29	14	13	16	13	<i>preparation and selling of counterfeit money and capital issues</i>
vergi ödəməkdən yayınma	...	...	129	36	54	80	102	115	<i>tax evasion</i>
istehlakçıları aldatma və ya pis keyfiyyətli məhsul istehsal etmə və satma	...	...	5	9	6	3	13	12	<i>consumer fraud or producing and selling of the products of poor quality</i>
digər	1 797	638	17	34	25	38	40	37	<i>other</i>
<b>Yekuna görə faizlə</b>									
<i>As percent to total</i>									
<b>Cəmi</b>	<b>100</b>	<b>100</b>	<b>100</b>	<b>100</b>	<b>100</b>	<b>100</b>	<b>100</b>	<b>100</b>	<b>Total</b>
o cümlədən:									<i>including:</i>
qaçaqmalçılıq	...	...	25,7	42,9	32,2	32,0	30,5	35,4	<i>contraband</i>
saxta pul və ya qiymətli kağızlar hazırlama və ya satma	0,8	8,2	5,0	15,3	9,6	6,6	6,5	4,7	<i>preparation and selling of counterfeit money and capital issues</i>
vergi ödəməkdən yayınma	...	...	59,2	19,0	37,0	40,6	41,5	42,0	<i>tax evasion</i>
istehlakçıları aldatma və ya pis keyfiyyətli məhsul istehsal etmə və satma	...	...	2,3	4,8	4,1	1,5	5,3	4,4	<i>consumer fraud or producing and selling of the products of poor quality</i>
digər	99,2	91,8	7,8	18,0	17,1	19,3	16,2	13,5	<i>other</i>

**İqtisadi sahədə cinayətkarlıq və məhkumetmə**  
**Crime and conviction in the field of economy**

**8.6. İqtisadi fəaliyyət sahəsində törədilən cinayətlər üzrə məhkum olunanlar**  
**8.6. Persons convicted on crimes committed in the field of economy**

	2005	2010	2011	2012	2013	2014	
<b>Məhkum olunanlar - cəmi, nəfər</b>	<b>234</b>	<b>251</b>	<b>201</b>	<b>197</b>	<b>291</b>	<b>260</b>	<b>Convicts - total, person</b>
o cümlədən qadınlar	8	13	13	10	19	12	including women
Məşğulluğu üzrə:							By occupation:
fəhlə	37	19	18	17	22	22	worker
qulluqçu	29	7	6	1	2	-	employee
kəndli (fermer) təsərrüfatının üzvü	-	3	4	2	-	-	peasant (farmer) farm's member
əmək qabiliyyətli olub işləməyən və oxumayanlar	126	173	144	143	221	172	able-bodied unoccupied and uneducated persons
digər	42	49	29	34	46	66	other
Təhsili üzrə:							By education:
ali	78	52	38	46	62	61	higher secondary and secondary specialized
orta və orta ixtisas	147	193	160	141	208	171	

**8.7. İqtisadi fəaliyyət sahəsində törədilən cinayətlər üzrə məhkumlara tətbiq olunmuş əsas cəza tədbirləri**  
**8.7. Main measures of punishment applied to convicts by crimes committed in the field of economy**

	2005	2010	2011	2012	2013	2014	
<b>Məhkum olunanların sayı - cəmi</b>	<b>234</b>	<b>251</b>	<b>201</b>	<b>197</b>	<b>291</b>	<b>260</b>	<b>Convicts - total, person</b>
o cümlədən cəza növləri üzrə:							including by types of punishment
müəyyən müddətə azadlıqdan məhrum olunanlar	123	129	130	122	156	152	confined for specified time
islah işlərinə cəlb olunanlar	11	5	16	25	30	20	correctional works
azadlığın məhdudlaşdırılması	42	19	4	-	-	-	restraint of liberty
şərti məhkum edilənlər	26	46	27	29	54	50	conditional sentence
cərimə edilənlər	30	52	24	21	45	35	penalty
digər cəza növləri ilə cəzalandırılanlar	2	-	-	-	6	3	other types of punishment

**İqtisadi sahədə cinayətkarlıq və məhkumetmə**  
***Crime and conviction in the field of economy***

**8.8. İqtisadi fəaliyyət sahəsində törədilən cinayətlər üzrə  
məhkum olunanların azadlıqdan məhrum olma müddətləri**

***8.8. Length of deprivation of liberty of convicts  
by crimes committed in the field of economy***

	2005	2010	2011	2012	2013	2014	
<b>Azadlıqdan məhrum olunanlar - cəmi, nəfər</b>	<b>123</b>	<b>129</b>	<b>130</b>	<b>122</b>	<b>156</b>	<b>152</b>	<b><i>Imprisoned total, person</i></b>
o cümlədən:							<i>including:</i>
2 ilə qədər	44	42	23	28	16	26	<i>up to 2 years</i>
2 ildən 5 ilə qədər	49	36	52	48	95	88	<i>from 2 to 5 years</i>
5 ildən 10 ilə qədər	30	49	47	45	41	38	<i>from 5 to 10 years</i>
10 ildən 15 ilə qədər	-	2	8	1	4	-	<i>from 10 to 15 years</i>

**9. Məhkum olunanların sayı, tərkibi və cəza növləri**  
**Structure, number and types of punishment of convicted persons**

**9.1. Cinayət növləri üzrə məhkum olunanlar**

**9.1. Convicted persons by types of crime**

	1995	2000	2005	2010	2011	2012	2013	2014	
<b>Məhkum olunanların sayı - cəmi, nəfər</b>	<b>13 899</b>	<b>14 605</b>	<b>13 711</b>	<b>14 312</b>	<b>13 488</b>	<b>12 938</b>	<b>12 980</b>	<b>13 342</b>	<b>Number of convicts - total, person</b>
o cümlədən cinayət növləri üzrə:									<i>including by types of crime:</i>
qəsdən adam öldürmə	432	284	326	264	253	300	344	280	<i>premeditated murder</i>
qəsdən sağlamlığa ağır zərər vurma	281	184	185	173	232	268	292	444	<i>intentional infliction of grave injury on health</i>
adam oğurluğu	...	...	51	14	21	28	51	38	<i>kidnapping</i>
zorlama	51	39	35	25	15	11	14	24	<i>forcible rape</i>
oğurluq	3 115	1 541	1 234	1 384	1 629	1 577	1 515	1 729	<i>larceny</i>
soyğunçuluq	234	115	188	206	151	156	135	185	<i>robbery</i>
quldurluq	263	75	160	116	156	105	110	129	<i>brigandage</i>
dələduzluq	212	329	487	521	437	621	688	904	<i>fraud</i>
xuliqanlıq	692	853	1 525	1 368	1 314	1 170	1 201	1 119	<i>hooliganism</i>
rüşvətxorluq	51	45	43	13	29	61	35	36	<i>bribery</i>
narkotik vasitələrin və psixotrop maddələrin qanunsuz dövriyyəsi ilə bağlı cinayətlər	2 186	1 658	1 669	2 569	2 245	2 137	2 111	2 383	<i>crimes related with illegal turnover of drugs and psychotropic substances</i>
hərəkət təhlükəsizliyi və nəqliyyat vasitələrinin istismarı qaydaları əleyhinə olan cinayətlər	551	369	970	1 236	1 412	1 455	1 771	1 547	<i>violation of traffic regulations</i>
digər cinayətlər	5 831	9 113	6 838	6 423	5 594	5 049	4 713	4 524	<i>other crimes</i>

**Məhkum olunanların sayı, tərkibi və cəza növləri**  
**Structure, number and types of punishment of convicted persons**

**9.2. Ağır və xüsusilə ağır cinayətlər üzrə məhkum olunanlar**

**9.2. Convicts on grave and more grave crimes**

	2005	2010	2011	2012	2013	2014	
<b>Məhkum olunanların sayı - cəmi, nəfər</b>	<b>14 206</b>	<b>14 312</b>	<b>13 488</b>	<b>12 938</b>	<b>12 980</b>	<b>13 342</b>	<b>Number of convicts - total, person</b>
onlardan cinayətlər üzrə, faizlə							<i>of which by crimes, in percent:</i>
ağır	8,8	10,6	10,6	12,3	12,7	15,8	<i>grave</i>
xüsusilə ağır	1,7	1,7	1,9	2,1	2,3	1,9	<i>more grave</i>

**9.3. Cinayət növləri üzrə 18 və yuxarı yaşlı məhkumlar**

**9.3. Convicts aged 18 and over by types of crime**

	2005	2010	2011	2012	2013	2014	
<b>Məhkum olunanların sayı - cəmi, nəfər</b>	<b>13 370</b>	<b>14 074</b>	<b>13 247</b>	<b>12 703</b>	<b>12 708</b>	<b>13 062</b>	<b>Number of convicts total, person</b>
o cümlədən:							<i>including:</i>
qəsdən adam öldürmə	315	254	247	280	332	299	<i>premeditated murder</i>
qəsdən sağlamlığa ağır zərər vurma	173	159	217	250	272	405	<i>intentional infliction of grave injury on health</i>
zorlama	31	23	13	10	13	24	<i>forcible rape</i>
oğurluq	1 110	1 288	1 517	1 479	1 381	1 594	<i>larceny</i>
soyğunçuluq	169	198	144	153	128	181	<i>robbery</i>
quldurluq	149	112	142	100	100	127	<i>brigandage</i>
dələduzluq	487	519	435	621	687	904	<i>fraud</i>
xuliqanlıq	1 470	1 338	1 293	1 150	1 192	1 080	<i>hooliganism</i>
rüşvətxorluq	43	13	29	61	35	36	<i>bribery</i>
narkotik vasitələrin və psixotrop maddələrin qanunsuz dövriyyəsi ilə bağlı cinayətlər	1 663	2 564	2 242	2 131	2 104	2 379	<i>crimes related with illegal turnover of drugs and psychotropic substances</i>
digər cinayətlər	7 760	7 606	6 968	6 468	6 464	6 033	<i>other crimes</i>

**Məhkum olunanların sayı, tərkibi və cəza növləri**  
**Structure, number and types of punishment of convicted persons**

**9.4. Məhkum olunanların tərkibi (faizlə)**

*9.4. Structure of convicts (in percent)*

	1995	2000	2005	2010	2011	2012	2013	2014	
<b>Məhkum olunanların sayı - cəmi</b>	<b>100</b>	<b>100</b>	<b>100</b>	<b>100</b>	<b>100</b>	<b>100</b>	<b>100</b>	<b>100</b>	<i>Convicts - total</i>
o cümlədən:									<i>of which:</i>
14-18 yaşadək	4,4	2,1	2,5	1,7	1,8	1,8	2,1	2,1	<i>aged under 14-18</i>
18 yaş və yuxarı	95,6	97,9	97,5	98,3	98,2	98,2	97,9	97,9	<i>18 years and over</i>
Məhkum olunanların ümumi sayından:									<i>From total convicts:</i>
qadınlar	5,6	5,5	9,3	7,5	6,4	5,5	4,5	4,6	<i>women</i>
əvvəllər məhkum olunanlar	10,1	11,5	3,9	9,3	10,9	2,9	12,2	15,9	<i>persons sentenced earlier</i>
işləməyən və oxumayan əmək qabiliyyətli şəxslər	49,3	54,1	69,9	68,1	69,8	68,4	66,3	65,3	<i>able-bodied unoccupied and uneducated persons</i>

**Məhkum olunanların sayı, tərkibi və cəza növləri**  
**Structure, number and types of punishment of convicted persons**

**9.5. Məhkumlara tətbiq olunmuş əsas cəza tədbirləri**  
**9.5. Main measures of punishment applied to convicts**

	1995	2000	2005	2010	2011	2012	2013	2014	
<b>Məhkum olunanların sayı - cəmi</b>	<b>13 899</b>	<b>14 605</b>	<b>13 711</b>	<b>14 312</b>	<b>13 488</b>	<b>12 938</b>	<b>12 980</b>	<b>13 342</b>	<b>Convicts - total, person</b>
o cümlədən cəza növləri üzrə:									<i>including by types of punishment</i>
müəyyən müddətə azadlıqdan məhrum olunanlar	5 964	6 076	5 625	6394	6221	6522	6916	7347	<i>confined for specified time</i>
islah işlərinə cəlb olunanlar	2 812	1 432	1 792	1912	2083	2014	2168	1972	<i>correctional works</i>
şərti məhkum olunanlar	3 071	3 323	1 562	1218	1099	1171	1147	1293	<i>conditional sentence</i>
cərimə edilənlər	1 115	850	2 957	3233	3098	2751	2295	2408	<i>penalty</i>
digər cəza növləri ilə cəzalandırılanlar	937	2 924	1 775	1555	987	480	454	322	<i>other types of punishment</i>

**9.6. Azadlıqdan məhrum olunanların məhkum olma müddətinə görə bölgüsü**  
**9.6. Distribution of convicts deprived of liberty by length of sentence**

	1995	2000	2005	2010	2011	2012	2013	2014	
<b>Azadlıqdan məhrum olunanların sayı - cəmi, nəfər</b>	<b>5 964</b>	<b>6099</b>	<b>5638</b>	<b>6409</b>	<b>6225</b>	<b>6531</b>	<b>6931</b>	<b>7360</b>	<b>Confined for specified time - total, persons</b>
o cümlədən:									<i>including:</i>
2 ilə qədər	1 693	1 688	1 964	2 516	2 516	2 670	2 920	3 200	<i>up to 2 years</i>
2 ildən 5 ilə qədər	2 268	2 992	2 389	2 415	2 313	2 344	2 339	2 428	<i>from 2 to 5 years</i>
5 ildən 10 ilə qədər	1 646	1 163	933	1 082	1 032	1 127	1 163	1 389	<i>from 5 to 10 years</i>
10 ildən 15 ilə qədər	357	233	339	381	360	381	494	330	<i>from 10 to 15 years</i>
ömürlük	...	23	13	15	4	9	15	13	<i>life imprisonment</i>

## 10. Birinci instansiya məhkəmələrinin işi

### Cases of first instance courts

#### 10.1. 2014-cü ildə cinayət növləri üzrə birinci instansiya məhkəmələrinə daxil olan işlər

##### 10.1. Cases entered to courts of first instance by types of crime in 2014

	Cəmi  <i>Total</i>	o cümlədən <i>including</i>			
		cinayət işləri  <i>criminal cases</i>	məhkəməyədək sadələşdirilmiş icraat materialları  <i>pre-trial simplified execution materials</i>	xüsusi ittiham qaydasında şikayətlər  <i>complaints by private accusal</i>	
<b>Daxil olan işlərin sayı - cəmi</b>	<b>12 708</b>	<b>11 527</b>	<b>902</b>	<b>279</b>	<b>Number of entered cases - total</b>
onlardan:					<i>of which:</i>
həyat və sağlamlıq əleyhinə olan cinayətlər	2 458	1 642	816	-	<i>crimes against life and health</i>
şəxsiyyətin azadlığı və ləyaqəti əleyhinə olan cinayətlər	331	52	-	279	<i>crimes against personal liberty and dignity</i>
şəxsiyyətin cinsi toxunulmazlığı və cinsi azadlığı əleyhinə olan cinayətlər	151	151	-	-	<i>crimes against person's sexual immunity and sexual liberty</i>
mülkiyyət əleyhinə olan cinayətlər	2 598	2 537	61	-	<i>crimes against property</i>
iqtisadi fəaliyyət sahəsində olan cinayətlər	232	232	-	-	<i>crimes in the field of economic activity</i>
ictimai təhlükəsizlik əleyhinə olan cinayətlər	1 005	988	17	-	<i>crimes against public security</i>
narkotik vasitələrin və psixotrop maddələrin qanunsuz dövriyyəsi ilə əlaqədar cinayətlər	2 278	2 278	-	-	<i>crimes related to illegal turnover of drugs and psychotropic substances</i>
hərəkət təhlükəsizliyi və nəqliyyat vasitələrinin istismarı qaydaları əleyhinə olan cinayətlər	1 539	1 531	8	-	<i>crimes related with violation of traffic regulations</i>
ədalət mühakiməsi əleyhinə olan cinayətlər	210	210	-	-	<i>crimes against administration of justice</i>
hərbi xidmətlə bağlı cinayətlər	662	662	-	-	<i>crimes against military service</i>

## Birinci instansiya məhkəmələrinin işi

### *Cases of first instance courts*

#### 10.2. Cinayət işlərinin hərəkəti

#### *10.2. Movement of criminal cases*

	2005	2010	2011	2012	2013	2014	
<b>Məhkəmə hazırlıq iclasının qərarı ilə baxılmış işlər - cəmi</b>	<b>699</b>	<b>256</b>	<b>285</b>	<b>329</b>	<b>349</b>	<b>439</b>	<b><i>Cases tried by decision of preparatory session of courts - total</i></b>
o cümlədən:							<i>including:</i>
xüsusi ittiham qaydasında şikayətin icraata qəbul edilməsindən imtina olunmuşdur	190	122	91	149	155	208	<i>refused to take for appeal proceeding in a manner of special accusation</i>
iş məhkəmə aidiyyəti üzrə göndərilmişdir	406	72	115	66	60	74	<i>cases were referred in accordance with court relevance principle</i>
cinayət işi və ya məhkəməyədək sadələşdirilmiş icraat materiallarına baxılmasına xitam verilmiş və prokurora qaytarılmışdır	30	58	71	91	102	142	<i>proceeding of cases or pre-trial simplified execution materials were terminated and returned to prosecutor</i>
cinayət işi və ya məhkəməyədək sadələşdirilmiş icraat materialları üzrə icraata xitam verilmişdir	73	4	8	23	32	15	<i>proceeding of cases or pre-trial simplified execution materials were terminated</i>
<b>Məhkəmə baxışında çıxarılmış yekun qərarlar üzrə - cəmi</b>	<b>12 192</b>	<b>13 537</b>	<b>13 077</b>	<b>12 496</b>	<b>11 836</b>	<b>12 316</b>	<b><i>Final decisions of court - total</i></b>
o cümlədən:							<i>including:</i>
dövlət ittihamçısının vəsatəti əsasında məhkəmə baxışı dayandırılmış və iş prokurora göndərilmişdir	31	11	25	36	13	14	<i>court proceeding was stopped based on the solicitation of state accuser and case was forwarded to prosecutor</i>
iş üzrə icraata xitam verilmişdir	1 013	1 664	1 665	1 496	678	865	<i>proceeding of case was terminated</i>
tibbi xarakterli məcburi tədbirlər tətbiq edilmişdir	89	132	73	76	59	45	<i>medical treatment of compulsory nature</i>
yetkinlik yaşına çatmamış fəxsə tərbiyəvi xarakterli məcburi tədbirlər tətbiq edilmişdir	2	5	7	-	4	4	<i>compulsory measures of educational character were applied to minors</i>
ittihamedici hökm çıxarılmışdır	11 050	11 705	11 286	10 865	11 055	11 340	<i>verdict of guilty was issued</i>
bəraətverici hökm çıxarılmışdır	7	20	21	23	27	48	<i>verdict of not-guilty was issued</i>

**Birinci instansiya məhkəmələrinin işi**  
*Cases of first instance courts*

**10.3. Məhkəmə qərarlarının icrası ilə bağlı sənədlərin kateqoriyalar üzrə bölgüsü**  
*10.3. Distribution of documents related with execution of court verdicts by categories*

	2005	2008	2010	2011	2012	2013	2014	
<b>Daxil olan sənədlərin sayı - cəmi</b>	<b>45 849</b>	<b>84 081</b>	<b>114 313</b>	<b>140 091</b>	<b>164 283</b>	<b>206 017</b>	<b>282 736</b>	<b>Entered documents - total</b>
o cümlədən:								<i>including:</i>
evdən köçürmə ilə bağlı	733	1 010	757	928	1 264	1 535	1 676	<i>resettlement from house</i>
aliment alınması işləri ilə bağlı	3 757	17 548	22 283	32 156	39 213	46 988	53 722	<i>cases related with aliment</i>
əmək işləri üzrə qətnəmələrin icrası ilə bağlı	381	289	357	857	947	832	1 407	<i>execution of decisions concerning with labour cases</i>
mülki mübahisələr ilə bağlı	9 109	17 912	37 003	44 264	46 469	64 131	116 191	<i>civil disputes</i>
evə köçürmə ilə bağlı	1 143	1 406	896	990	1 138	1 203	1 204	<i>settlement</i>
vətəndaşlardan vergi tutulması ilə bağlı	1 121	1 764	1 599	2 270	3 413	3 863	5 443	<i>imposition of taxes to citizens</i>
iqtisadi mübahisələr ilə bağlı	2 798	5 672	5 576	6 968	9 271	16 957	17 750	<i>economic disputes</i>
cinayət nəticəsində vətəndaşlara dəyən ziyanın ödənilməsi ilə bağlı	340	548	434	365	297	340	454	<i>payment of damage to citizens caused by crime</i>
dövlət gəlirinə alınan cərimələr, dövlət gömrüyü və sair işlər ilə bağlı	13 149	15 535	19 095	23 250	25 778	32 293	36 522	<i>penalty, state customs fees and etc. for state income</i>
digər icra sənədləri	13 318	22 397	26 313	28 043	36 493	37 875	48 367	<i>other executive documents</i>

## Birinci instansiya məhkəmələrinin işi

### Cases of first instance courts

#### 10.4. Məhkəmələrdə baxılmış mülki işlər

(Qətnamə çıxarılmış, həll edilmiş işlər)

#### 10.4. Civil cases adjudicated by court

(Decree issued, solved cases)

	2005	2010	2011	2012	2013	2014	
<b>Ailə münasibətləri üzrə mübahisələrin sayı - cəmi</b>	<b>8 727</b>	<b>12 592</b>	<b>15 518</b>	<b>17 074</b>	<b>19 185</b>	<b>20 435</b>	<b>Number of family disputes - total</b>
o cümlədən:							including:
nikah müqaviləsinin dəyişdirilməsi, pozulması və etibarsız hesab edilməsi	6 466	7 921	9 252	10 063	10 462	11 492	change, dissolution and recognition of marriage contract as invalid
məhkəmə qaydasında atalığın tanınması faktının müəyyən olunması	432	621	835	1 035	1 013	958	recognition of fact of acknowledgement of paternity in accordance with court ruling
övladlığa götürmə və onun ləğvi	702	571	610	695	656	572	adoption and its abolition
valideynlik hüquqlarından məhrum etmə	116	80	95	112	92	98	deprivation of parental rights
valideynlik hüquqlarının məhdudlaşdırılması	4	21	30	25	90	63	limitation of parental rights
digər ailə münasibətləri	1 007	3 378	4 696	5 144	6 872	7 252	other family disputes
<b>Əmək mübahisələrinin sayı - cəmi</b>	<b>790</b>	<b>692</b>	<b>665</b>	<b>1 334</b>	<b>1 328</b>	<b>1 651</b>	<b>Number of labour disputes - total</b>
o cümlədən:							including:
işə bərpa etmək haqqında	331	314	298	408	287	269	reinstatement in a job
əmək haqqı tələbi üzrə	192	158	131	140	92	86	wage demand
digər əmək mübahisələri	267	220	236	786	949	1 296	other labour disputes
<b>Müqavilələrdən əmələ gələn öhdəliklər üzrə mübahisələrin sayı - cəmi</b>	<b>3 653</b>	<b>11 416</b>	<b>12 652</b>	<b>15 043</b>	<b>18 734</b>	<b>25 415</b>	<b>Number of disputes due to obligations arising from contracts - total</b>
o cümlədən:							including:
alqı-satqı müqaviləsi	453	298	390	441	453	486	contract on purchase and sale
icarə müqaviləsi	696	867	790	527	446	168	rent contract
borc müqaviləsi	814	1 951	2 238	2 510	3 109	3 882	debt contract
kredit	404	6 021	6 440	7 924	11 012	16 976	credit
zaminlik	12	42	17	21	42	7	bail
girov götürülməsi	290	187	182	167	176	388	deposit
daşıma müqaviləsi	3	3	-	2	5	2	transportation contract

**Birinci instansiya məhkəmələrinin işi**  
**Cases of first instance courts**

10.4 nomrəli cədvəlin davamı

*continuation of table 10.4*

	2005	2010	2011	2012	2013	2014	
sığorta müqaviləsi	143	738	836	910	1 233	1 527	<i>insurance contract</i>
bank əmanəti və bank hesabı müqaviləsi	15	82	153	389	355	334	<i>contract on bank saving and reporting</i>
mülki dövriyyənin iştirakçıları arasında hesablaşmalar, qiymətli kağızlar üzrə öhdəliklər	-	2	-	1	-	1	<i>settlement among the participants of the civil turnover, obligations on securities</i>
digər öhdəlik mübahisələri	823	1 225	1 606	2 151	1 903	1 644	<i>other disputes related with obligation</i>
<b>Xüsusi icraat işləri - cəmi</b>	<b>3 513</b>	<b>3 822</b>	<b>9 472</b>	<b>15 391</b>	<b>13 546</b>	<b>15 182</b>	<b><i>Special executive cases - total</i></b>
o cümlədən:							<i>including:</i>
hüquqi əhəmiyyəti olan faktların müəyyən edilməsi	2 263	2 891	7 901	13 023	11 472	13 022	<i>definition of facts of legal importance</i>
şəxsin xəbərsiz itkin düşmüş hesab edilməsi və ya şəxsin ölmüş hesab edilməsi	291	166	217	188	163	179	<i>considering of person as missing or dead</i>
şəxsin məhdud fəaliyyət qabiliyyəti və ya fəaliyyət qabiliyyəti olmayan hesab edilməsi	87	102	136	181	182	218	<i>considering of person as with limited abilities or disabled</i>
daşınar əşyanın sahibsiz hesab edilməsi və daşınmaz əşya üzrə dövlət mülkiyyəti hüququnun tanınması	23	8	19	9	12	3	<i>recognition of state property right on immovable property and consideration of movable property as ownerless</i>
itirilmiş adsız qiymətli kağızlar və orderli qiymətli kağızlar üzrə hüquqların bərpa edilməsi	-	47	212	325	354	332	<i>restoration of rights on lost bearer securities and order securities</i>
şəxsin psixiatriya stasionarına məcburi yerləşdirilməsi	10	47	51	56	57	47	<i>forced placing of person to mental institution</i>
vətəndaşlıq vəziyyəti aktlarının qeydiyyatının olmamasının müəyyən edilməsi	325	242	268	346	315	326	<i>definition of non-registration of acts of citizenship state</i>
xüsusi icraat qaydasında digər işlər	514	319	668	1 263	991	1 055	<i>other cases</i>

**Birinci instansiya məhkəmələrinin işi**  
*Cases of first instance courts*

10.4 nomralı cədvəlin davamı

*continuation of table 10.4*

	2005	2010	2011	2012	2013	2014	
<b>Əmr icraatı - cəmi</b>	<b>4 086</b>	<b>20 964</b>	<b>24 928</b>	<b>21 606</b>	<b>31 882</b>	<b>80 161<sup>1)</sup></b>	<b><i>Execution of order - total</i></b>
o cümlədən:							<i>including:</i>
kreditorun tələbləri	2 360	17 974	21 054	16 365	26 688	74 595	<i>requirements of creditors</i>
alimentin alınması tələbləri	1 468	1 545	1 553	1 149	1 407	1 100	<i>requirements of aliments</i>
axtarış xətti ilə	-	5	1	1	-	-	<i>by means of search</i>
fiziki şəxslərdən vergi və dövlət məcburi sığortası qalığının tələbi	258	1 440	2 320	4 091	3 787	4 466	<i>tax and compulsory insurance refund claim from natural persons</i>
<b>Şərəf və ləyaqətin müdafiəsi - cəmi</b>	<b>124</b>	<b>84</b>	<b>73</b>	<b>159</b>	<b>160</b>	<b>204</b>	<b><i>protection of honor and dignity - total</i></b>
<b>Sair mülki işlər üzrə - cəmi</b>	<b>6 482</b>	<b>5 607</b>	<b>7 735</b>	<b>9 090</b>	<b>10 700</b>	<b>10 258</b>	<b><i>other civil cases - total</i></b>

<sup>1)</sup> Bankların vətəndaşlara qarşı olan kreditor borcları ilə əlaqədar

<sup>1)</sup> *Related to credit debts of banks to citizens*

**Birinci instansiya məhkəmələrinin işi**  
**Cases of first instance courts**

**10.5. Məhkəmələrdə baxılmış inzibati xətlər**  
**10.5. Administrative offences adjudicated by court**

	2005	2010	2011	2012	2013	2014	
<b>İnzibati xəta törətmiş şəxslərin sayı - cəmi, nəfər</b>	<b>14 995</b>	<b>25 246</b>	<b>28 026</b>	<b>32 141</b>	<b>39 712</b>	<b>38 350</b>	<i>Number of persons committed administrative offences - total, person</i>
o cümlədən:							<i>including:</i>
xəbərdarlıq	1 831	3 093	4 368	6 142	3 993	3 746	<i>notice</i>
inzibati cərimə	8 664	15 584	16 651	16 983	18 543	16 558	<i>administrative penalty</i>
inzibati xətanın törədilməsində alət və ya inzibati xətanın bilavasitə obyektı olmuş predmetin ödənişlə alınması	13	11	15	24	55	40	<i>purchase of instrument that was subject to or used for committing of administrative offence</i>
inzibati xətanın törədilməsində alət və ya inzibati xətanın bilavasitə obyektı olmuş predmetin müsadirəsi	239	325	293	309	295	418	<i>confiscation of instrument that was subject to or used for committing of administrative offence</i>
inzibati xəta törətmiş fiziki şəxsin ona verilmiş xüsusi hüququn məhdudlaşdırılması	166	553	807	996	2 767	2 710	<i>restriction of special rights granted to natural person committed the administrative offence</i>
əcənəbiləri və ya vətəndaşlığı olmayan şəxsləri Azərbaycan Respublikasının hüdudlarından kənara inzibati qaydada çıxarma	5	435	123	31	12	18	<i>extradition in administrative manner of foreigners or persons having no citizenship outside the borders of Azerbaijan Republic</i>
inzibati həbs	3 430	2 932	3 299	3 574	5 665	5 997	<i>administrative imprisonment</i>
icraatına xitam verilmişdir	321	982	1 210	2 165	5 132	5 340	<i>case was terminated</i>
əlavə yoxlanış üçün materiallar qaytarılmışdır	326	1 331	1 260	1 917	3 250	3 523	<i>materials returned for additional verification</i>
Cərimənin məbləği, min. manat	249	1 271	1 528	2 171	3 360	2 622	<i>Sum of fine, mln. manats</i>
Ödənilən məbləğ, min. manat	180	842	958	998	1 706	1 089	<i>Paid sum, mln. manats</i>
Müsadirə olunan əmlakın dəyəri, min. manat	98	193	201	176	126	84	<i>Value of confiscated property, mln. manats</i>

## 11. Prokurorluq orqanlarinin işi

### *Cases of prosecution authorities*

#### 11.1. Vətəndaşların ərizə, şikayət və müraciətlərinə baxılması

##### *11.1. Adjudication of statement, complaint and application of citizens*

	Həll edilmiş şikayətlər <i>Solved complaints</i>					onlardan təmin edilib (təkrarsız) <i>of which provided (no repeat)</i>					
	2010	2011	2012	2013	2014	2010	2011	2012	2013	2014	
<b>Cəmi</b>	<b>9 442</b>	<b>16 302</b>	<b>18 842</b>	<b>24 056</b>	<b>23 969</b>	<b>1 568</b>	<b>2 360</b>	<b>2 520</b>	<b>3 063</b>	<b>2 602</b>	<b>Total</b>
o cümlədən:											<i>including:</i>
vətəndaşların konstitusiyaya hüquqlarına riayəti haqqında	184	210	253	273	174	17	2	8	9	8	<i>observance of constitutional rights by citizens</i>
icarə haqqında qanunla əlaqədar	21	7	16	15	10	1	-	-	1	-	<i>law on rent</i>
torpaq qanunvericiliyi ilə əlaqədar	128	129	127	213	237	2	-	11	16	4	<i>land laws</i>
özəlləşdirmə haqqında	4	9	15	13	7	-	-	1	2	-	<i>privatization</i>
yanacaq və enerji ehtiyatlarının saxlanması haqqında	19	16	15	36	15	1	-	2	6	1	<i>conservation of fuel and energy resources</i>
ətraf-mühitin mühafizəsi haqqında	6	7	6	19	8	-	-	-	2	-	<i>nature protection</i>
cinayətin təqibi ilə əlaqədar	5 447	11568	12587	16949	18675	1 318	2 099	2 291	2 472	2 311	<i>criminal prosecution</i>
inzibati fəaliyyətlə əlaqədar	90	53	65	256	73	6	2	1	2	1	<i>administrative activity</i>
vətəndaşların müraciətlərinə baxılması haqqında qanunvericiliyin şərtlərinin pozulması ilə əlaqədar	36	38	66	34	27	2	1	3	4	-	<i>violation of rules of legislation on adjudication of citizens appeal</i>
vətənin müdafiəsində şəhid və əlil olanların, onların ailə üzvlərinin, aztəminatlı, qacqın və məcburi köçkünlərin sosial hüquqlarının müdafiəsi haqqında	6	-	26	143	69	1	-	3	38	5	<i>protection of social rights of sacrifices and invalids on defence of land, their family members, refugees and internally displaced persons</i>
digər məsələlərə dair müraciətlər	3 501	4265	5666	6105	4674	220	256	200	511	272	<i>other appeals</i>

**Prokurorluq orqanlarinin işi**  
**Cases of prosecution authorities**

**11.2. İbtidai araşdırma sahəsində qanunların icra olunmasına nəzarət**  
**11.2. Monitoring the execution of the laws on initial investigation**

	Prokurorlar və prokurorluğun müstəntiqləri tərəfindən <i>By public prosecutors and investigators of Prosecutor's office</i>					DİN-nin müstəntiqləri tərəfindən <i>By investigators of MIA</i>					
	2010	2011	2012	2013	2014	2010	2011	2012	2013	2014	
Başlanmış cinayət işlərinin sayı	3 674	3 886	3327	2781	3364	10 270	11 322	11 693	12 696	14 166	<i>Initiated criminal cases</i>
Cinayət işinin başlanması haqqında ləğv edilmiş qərarlar	1	-	-	-	-	3	5	1	5	49	<i>Annulled awards on initiation of criminal case</i>
Cinayət işinə xitam verilməsi haqqında ləğv edilmiş qərarlar	37	53	56	39	59	179	247	262	299	285	<i>Annulled awards on termination of criminal case</i>
<i>o cümlədən:</i>											<i>including:</i>
şikayət əsasında	6	8	1	2	22	31	85	50	54	72	<i>on the base of complaint</i>
prokuror tərəfindən	34	43	51	32	37	177	159	208	243	213	<i>by Public Prosecutor</i>
İbtidai araşdırmanın dayandırılması haqqında ləğv edilmiş qərarlar	44	67	45	39	59	696	769	1213	839	839	<i>Annulled awards on suspension of initial investigation</i>
<i>o cümlədən:</i>											<i>including:</i>
şikayət əsasında	-	-	-	1	13	62	136	105	167	148	<i>on the base of complaint</i>
prokuror tərəfindən	44	67	45	36	44	694	632	1107	672	691	<i>by Public Prosecutor</i>
Müstəntiq həbs qətimkan tədbiri seçilməsinə dair vəsatət verib	480	508	576	598	547	4 486	4334	4168	4712	4922	<i>Investigator made a solicitation on selection of arrest</i>
<i>onlardan təmin edilib</i>	476	488	568	568	536	4 377	4096	3879	4471	4533	<i>of which provided</i>
Müstəntiq həbsdə saxlama müddətinin uzadılmasına dair vəsatət verib	478	423	652	755	568	4 376	1628	1946	2627	2581	<i>Presentations to permit selection of arrest</i>
<i>onlardan təmin edilib</i>	476	421	651	732	558	4 294	1600	1902	2513	2548	<i>of which provided</i>
Axtarış və götürmə aparılmasına icazə üçün verilmiş təqdimatlar	243	226	308	277	284	795	838	866	981	779	<i>Presentations to permit search and withdrawal</i>
<i>onlardan təmin edilib</i>	228	226	307	266	284	733	838	856	963	774	<i>of which provided</i>
<i>Məhkəmə qərarı olmadan axtarış və götürmə aparılıb</i>	19	29	65	24	24	37	169	138	218	156	<i>Withdrawal and search was carried out without sanction</i>

	Milli Təhlükəsizlik Nazirliyinin müstəntiqləri tərəfindən <i>By investigators of the MNS</i>					Ədliyyə Nazirliyinin müstəntiqləri tərəfindən <i>By investigators of the Ministry of Justice</i>					
	2010	2011	2012	2013	2014	2010	2011	2012	2013	2014	
Başlanmış cinayət işlərinin sayı	40	46	43	47	68	176	245	341	749	562	<i>Initiated criminal cases</i>
Cinayət işinin başlanması haqqında ləğv edilmiş qərarlar	-	-	-	-	-	-	-	-	-	-	<i>Annulled awards on initiation of criminal case</i>
Cinayət işinə xitam verilməsi haqqında ləğv edilmiş qərarlar	-	-	-	-	-	-	1	-	-	3	<i>Annulled awards on termination of criminal case</i>
<i>o cümlədən:</i>											<i>including:</i>
şikayət əsasında	-	-	-	-	-	-	-	-	-	3	<i>on the base of complaint</i>
prokuror tərəfindən	-	-	-	-	-	-	1	-	-	-	<i>by Public Prosecutor</i>
İbtidai araşdırmanın dayandırılması haqqında ləğv edilmiş qərarlar	-	-	-	-	21	-	1	3	2	2	<i>Annulled awards on suspension of initial investigation</i>
<i>o cümlədən:</i>											<i>including:</i>
şikayət əsasında	-	-	-	-	2	-	1	-	1	1	<i>on the base of complaint</i>
prokuror tərəfindən	-	-	-	-	19	-	-	3	1	1	<i>by Public Prosecutor</i>
Müstəntiq həbs qətimkan tədbiri seçilməsinə dair vəsatət verib	148	137	149	105	272	5	4	1	5	2	<i>Investigator made a solicitation on selection of arrest</i>
onlardan təmin edilib	148	137	149	105	258	5	4	1	5	2	<i>including provided</i>
Müstəntiq həbsdə saxlama müddətinin uzadılmasına dair vəsatət verib	148	-	240	126	321	5	-	1	-	-	<i>Presentations to permit selection of arrest</i>
onlardan təmin edilib	148	-	-	126	321	5	-	1	-	-	<i>of which provided</i>
Axtarış və götürmə aparılmasına icazə üçün verilmiş təqdimatlar	208	211	201	225	235	131	288	379	680	587	<i>Presentations to permit search and withdrawal</i>
onlardan təmin edilib	208	211	201	225	235	131	288	379	680	587	<i>including provided</i>
Məhkəmə qərar olmadan axtarış və götürmə aparılıb	-	-	-	-	8	-	-	-	-	-	<i>Withdrawal and search was carried out without sanction</i>

	Vergilər Nazirliyinin müstəntiqləri tərəfindən <i>By investigators of Tax Ministry</i>					Dövlət Gömrük Komitəsinin müstəntiqləri tərəfindən <i>By investigators of State Customs Committee</i>					
	2010	2011	2012	2013	2014	2010	2011	2012	2013	2014	
Başlanmış cinayət işlərinin sayı	538	523	417	519	971	190	167	147	167	201	<i>Initiated criminal cases</i>
Cinayət işinin başlanması haqqında ləğv edilmiş qərarlar	-	2	1	-	-	-	-	-	-	-	<i>Annulled awards on initiation of criminal case</i>
Cinayət işinə xitam verilməsi haqqında ləğv edilmiş qərarlar	3	3	2	-	1	-	-	1	-	-	<i>Annulled awards on termination of criminal case</i>
<i>o cümlədən:</i>											<i>including:</i>
şikayət əsasında	-	-	1	-	-	-	-	1	-	-	<i>on the base of complaint</i>
prokuror tərəfindən	3	3	1	-	1	-	-	-	-	-	<i>by Public Prosecutor</i>
İbtidai araşdırmanın dayandırılması haqqında ləğv edilmiş qərarlar	4	2	1	-	-	-	1	1	-	1	<i>Annulled awards on suspension of initial investigation</i>
<i>o cümlədən:</i>											<i>including:</i>
şikayət əsasında	-	-	-	-	-	-	-	-	-	1	<i>on the base of complaint</i>
prokuror tərəfindən	4	2	1	-	-	-	1	1	-	-	<i>by Public Prosecutor</i>
Müstəntiq həbs qətimkan tədbiri seçilməsinə dair vəsatət verib	17	21	21	51	46	104	129	78	131	156	<i>Investigator made a solicitation on selection of arrest</i>
onlardan təmin edilib	16	20	16	50	45	103	128	78	130	156	<i>of which provided</i>
Müstəntiq həbsdə saxlama müddətinin uzadılmasına dair vəsatət verib	16	18	11	13	4	103	73	47	65	96	<i>Presentations to permit selection of arrest</i>
onlardan təmin edilib	16	17	11	13	4	102	72	47	65	95	<i>of which provided</i>
Axtarış və götürmə aparılmasına icazə üçün verilmiş təqdimatlar	240	481	365	306	849	109	79	143	62	118	<i>Presentations to permit search and withdrawal</i>
onlardan təmin edilib	240	479	363	306	849	109	79	143	62	118	<i>of which provided</i>
Məhkəmə qərarı olmadan axtarış və götürmə aparılıb	-	-	-	-	-	-	-	-	-	-	<i>Withdrawal and search was carried out without sanction</i>

PROKURORLUQ ORQANLARININ İŞİ  
CASES OF PROSECUTION AUTHORITIES

11.2 nömrəli cədvəlin davamı

continuation of table 11.2

	Fövqəladə Hallar Nazirliyinin müstəntiqləri tərəfindən <i>By investigators of the Ministry of Emergency Situations</i>					Dövlət Sərhəd Xidmətinin müstəntiqləri tərəfindən <i>By investigators of State Border Service</i>					
	2010	2011	2012	2013	2014	2010	2011	2012	2013	2014	
Başlanmış cinayət işlərinin sayı	40	31	22	22	27	80	90	101	84	90	<i>Initiated criminal cases</i>
Cinayət işinin başlanması haqqında ləğv edilmiş qərarlar	-	-	-	-	-	-	-	-	-	-	<i>Annulled awards on initiation of criminal case</i>
Cinayət işinə xitam verilməsi haqqında ləğv edilmiş qərarlar	-	-	-	1	-	-	-	-	1	-	<i>Annulled awards on termination of criminal case</i>
<i>o cümlədən:</i>											
şikayət əsasında	-	-	-	-	-	-	-	-	-	-	<i>including:</i>
prokuror tərəfindən	-	-	-	1	-	-	-	-	1	-	<i>on the base of complaint by Public Prosecutor</i>
İbtidai araşdırmanın dayandırılması haqqında ləğv edilmiş qərarlar	-	-	-	-	-	-	-	-	1	1	<i>Annulled awards on suspension of initial investigation</i>
<i>o cümlədən:</i>											
şikayət əsasında	-	-	-	-	-	-	-	-	-	-	<i>including:</i>
prokuror tərəfindən	-	-	-	-	-	-	-	-	1	1	<i>on the base of complaint by Public Prosecutor</i>
Müstəntiq həbs qətimkan tədbiri seçilməsinə dair vəsatət verib	3	-	2	-	-	50	34	70	54	62	<i>Investigator made a solicitation on selection of arrest</i>
onlardan təmin edilib	3	-	2	-	-	50	34	70	53	62	<i>of which provided</i>
Müstəntiq həbsdə saxlama müddətinin uzadılmasına dair vəsatət verib	3	-	-	-	-	50	-	12	19	29	<i>Presentations to permit selection of arrest</i>
onlardan təmin edilib	3	-	-	-	-	50	-	-	19	29	<i>of which provided</i>
Axtarış və götürmə aparılmasına icazə üçün verilmiş təqdimatlar	-	18	-	-	1	19	4	15	22	37	<i>Presentations to permit search and withdrawal</i>
onlardan təmin edilib	-	18	-	-	1	19	4	15	22	37	<i>of which provided</i>
Məhkəmə qəran olmadan axtarış və götürmə aparılıb	-	-	-	-	-	1	-	-	-	-	<i>Withdrawal and search was carried out without sanction</i>

**Prokurorluq orqanlarının işi**  
*Cases of prosecution authorities*

**11.3. İbtidai araşdırma məsələləri üzrə həll edilən şikayətlərin xarakteri**  
*11.3. Character of the solved complaints on initial investigation cases*

	Həll edilmiş şikayətlər					onlardan təmin edilmiş					
	<i>Solved complaints</i>					<i>of which provided</i>					
	2010	2011	2012	2013	2014	2010	2011	2012	2013	2014	
<b>İbtidai araşdırma məsələləri üzrə həll edilmiş şikayətlərin sayı - cəmi</b>	<b>5 447</b>	<b>11568</b>	<b>12587</b>	<b>16949</b>	<b>18675</b>	<b>1 318</b>	<b>2 099</b>	<b>2 291</b>	<b>2 472</b>	<b>2 311</b>	<b>Initial investigation cases - total</b>
o cümlədən:											<i>including:</i>
cinayət işinin başlanmasından əsassız imtina edilməsi ilə bağlı	1 876	4122	3055	3141	3603	823	1249	1112	1174	1221	<i>refusal from initiation of criminal case without cause</i>
əsassız cinayət məsuliyyətinə cəlb etmə ilə bağlı	243	911	487	711	547	5	-	4	22	6	<i>involvement in criminal liability without cause</i>
istintaq və təhqiqatda yol verilməyən metodlardan istifadə edilməsi ilə bağlı	2	141	152	104	97	-	-	-	-	-	<i>use of impermissible methods in investigation and inquest</i>
işin əsassız xitam edilməsi ilə bağlı	169	571	292	386	770	41	93	74	60	97	<i>stay of case without cause</i>
istintaq və təhqiqatın qeyri-obyektiv aparılması ilə bağlı	1 345	1736	2785	4189	6144	149	227	431	729	370	<i>non-objective implementation of investigation and inquest</i>
istintaqın əsassız dayandırılması ilə bağlı	233	661	337	284	779	79	136	146	129	165	<i>stay of investigation without cause</i>
istintaq və təhqiqatla bağlı digər şikayətlər	1 579	3426	5479	8134	6467	221	394	524	358	435	<i>other complaints related with investigation and inquest</i>

**Prokurorluq orqanlarinin işi**  
*Cases of prosecution authorities*

**11.4. 2014-cü ildə qurtarmış işlər üzrə ibtidai araşdırma müddətləri**

*11.4. Periods of initial investigation on completed cases in 2014*

	Qurtarmış işlərin sayı cəmi <i>Number of completed cases</i>	onlardan <i>of which</i>		
		Prokurorluq müstəntiqləri tərəfindən <i>By investigators of Prosecutor's office</i>	DİN-nin müstəntiqləri tərəfindən <i>By investigators of MIA</i>	
<b>Qanuna uyğun müddətdə qurtaran işlərin sayı - cəmi</b>	<b>13 226</b>	<b>1 692</b>	<b>10 335</b>	<b>Cases completed in the period according to the law - total</b>
o cümlədən:				<i>including:</i>
böyük ictimai təhlükə törətməyən cinayətlər üzrə 2 ayadək	3 297	138	2 801	<i>up to 2 months for crimes that did not pose a risk to the public</i>
az ağır və ağır cinayətlər üzrə 3 ayadək	8 481	1 109	6 872	<i>up to 3 months for less grave and grave crimes</i>
xüsusilə ağır cinayətlər üzrə 4 ayadək	116	96	19	<i>up to 4 months for especially grave crimes</i>
müddət pozuntusu ilə qurtarmış işlər	1 332	349	643	<i>Completed cases due to violation of duration</i>
o cümlədən:				<i>including:</i>
böyük ictimai təhlükə törətməyən cinayətlər	<b>170</b>	<b>24</b>	<b>92</b>	<i>crimes that did not pose a risk to the public</i>
o cümlədən:				<i>including:</i>
2 aydan 4 ayadək	116	20	57	<i>from 2 to 4 months</i>
4 aydan 5 ayadək	21	3	15	<i>from 4 to 5 months</i>
5 aydan 6 ayadək	12	1	3	<i>from 5 to 6 months</i>
6 ay və artıq	21	-	17	<i>6 months and more</i>
az ağır cinayətlər	<b>559</b>	<b>115</b>	<b>225</b>	<i>less grave crimes</i>
o cümlədən:				<i>including:</i>
3 aydan 5 ayadək	353	75	166	<i>from 3 to 5 months</i>
5 aydan 7 ayadək	155	17	50	<i>from 5 to 7 months</i>
7 aydan 9 ayadək	41	16	8	<i>from 7 to 9 months</i>
9 ay və artıq	10	7	1	<i>9 months and more</i>

**Prokurorluq orqanlarinin işi**  
*Cases of prosecutor's authorities*

11.4 nömrəli cədvəlin davamı

*continuation of table 11.4*

	Qurtarmış işlərin sayı cəmi <i>Number of completed cases</i>	onlardan <i>of which</i>		
		Prokurorluq müstəntiqləri tərəfindən <i>By investigators of Prosecutor's office</i>	DİN-nin müstəntiqləri tərəfindən <i>By investigators of MIA</i>	
ağır cinayətlər	<b>512</b>	<b>146</b>	<b>303</b>	<i>grave crimes</i>
o cümlədən:				<i>including:</i>
3 aydan 6 ayadək	355	92	215	<i>from 3 to 6 months</i>
6 aydan 9 ayadək	124	34	77	<i>from 6 to 9 months</i>
9 aydan 12 ayadək	24	11	11	<i>from 9 to 12 months</i>
12 ay və artıq	9	9	-	<i>12 months and more</i>
xüsusilə ağır cinayətlər	<b>91</b>	<b>63</b>	<b>23</b>	<i>especially grave crimes</i>
o cümlədən:				<i>including:</i>
4 aydan 8 ayadək	76	53	21	<i>from 4 to 8 months</i>
8 aydan 12 ayadək	14	10	2	<i>from 8 to 12 months</i>
12 aydan 18 ayadək	1	-	-	<i>from 12 to 18 months</i>
18 ay və artıq	-	-	-	<i>18 months and more</i>

**Prokurorluq orqanlarinin işi**  
*Cases of prosecution authorities*

**11.5. Törədilmiş və hazırlanan cinayət növləri üzrə prokurorluq orqanlarında baxılan məlumatların sayı**

*11.5. Number of cases investigated in prosecution authorities by types of committed and prearranged offence*

	1995	2000	2005	2010	2011	2012	2013	2014	
<b>Cinayət haqqında məlumatların sayı - cəmi</b>	<b>11 013</b>	<b>10 578</b>	<b>12 668</b>	<b>16 839</b>	<b>17675</b>	<b>19369</b>	<b>21313</b>	<b>22012</b>	<b>Information on crime - total</b>
o cümlədən:									<i>including:</i>
sağlamlığa zərər vurma, döymə, işgəncə vermə	506	556	2 028	1 445	1262	1344	956	1264	<i>injury on health beat, torture</i>
adam öldürmə	752	438	382	324	264	280	305	323	<i>murder</i>
zorlama və şəxsiyyətin cinsi toxunulmazlığı, cinsi azadlığı əleyhinə olan cinayətlər	242	178	302	276	329	363	414	423	<i>rape and crimes against person's sexual immunity and sexual liberty</i>
oğurluq	388	284	215	172	189	168	103	117	<i>larceny</i>
dələduzluq	131	312	256	324	466	406	428	533	<i>fraud</i>
mənimsəmə və ya israf etmə	652	218	188	148	209	197	189	303	<i>misappropriation or spendthrifting</i>
quldurluq	37	11	16	3	2	2	2	4	<i>brigandage</i>
soyğunçuluq	8	11	11	8	8	10	4	18	<i>robbery</i>
xuliqanlıq	257	315	260	146	202	139	132	153	<i>hooliganism</i>
narkotik vasitələrlə bağlı cinayətlər	77	44	34	58	55	65	77	76	<i>crimes related with drugs</i>
hərəkət təhlükəsizliyi və nəqliyyat vasitələrinin istismarı qaydaları əleyhinə olan cinayətlər	126	105	72	43	141	166	182	212	<i>violation of traffic regulations</i>
vəzifə səlahiyyətindən sui-istifadə etmə, səhlənkarlıq	694	450	681	791	884	1102	1276	990	<i>abuse of post, negligence</i>
rüşvətlə bağlı cinayətlər	127	148	617	598	1016	843	696	659	<i>crimes related with bribery</i>
digər cinayətlər	7 016	7 508	7 606	12 503	12648	14284	16549	16937	<i>other crimes</i>

**Prokurorluq orqanlarinin işi**  
*Cases of prosecution authorities*

**11.6. Törədilmiş və hazırlanan cinayət növləri üzrə başlanmış cinayət işlərinin sayı**  
*11.6. Number of criminal cases by types of committed and prearranged offence*

	1995	2000	2005	2010	2011	2012	2013	2014	
<b>Başlanmış cinayət işlərinin sayı - cəmi</b>	<b>3 005</b>	<b>2 253</b>	<b>2 900</b>	<b>3 535</b>	<b>3 614</b>	<b>3 447</b>	<b>3 779</b>	<b>4 537</b>	<i>Initiated criminal cases - total</i>
o cümlədən:									<i>including:</i>
sağlamlığa zərər vurma, döymə, işgəncə vermə	107	176	919	701	638	502	273	439	<i>injury on health beat, torture</i>
adam öldürmə	558	305	251	264	235	242	259	290	<i>murder</i>
zorlama və şəxsiyyətin cinsi toxunulmazlığı, cinsi azadlığı əleyhinə olan cinayətlər	86	49	66	36	32	36	45	57	<i>rape and crimes against person's sexual immunity and sexual liberty</i>
oğurluq	130	122	97	134	141	90	52	69	<i>larceny</i>
dələduzluq	79	166	102	92	149	173	210	337	<i>fraud</i>
mənimsəmə və ya israf etmə	338	99	53	62	68	66	79	131	<i>misappropriation or spendthrifting</i>
quldurluq	22	5	7	2	1	1	1	3	<i>brigandage</i>
soyğunçuluq	4	4	5	8	7	4	1	5	<i>robbery</i>
xuliqanlıq	128	218	201	108	165	111	105	129	<i>hooliganism</i>
narkotik vasitələrlə bağlı cinayətlər	47	17	6	40	42	58	71	68	<i>crimes related with drugs</i>
hərəkət təhlükəsizliyi və nəqliyyat vasitələrinin istismar qaydaları əleyhinə olan cinayətlər	36	29	26	14	36	50	46	65	<i>violation of traffic regulations</i>
vəzifə səlahiyyətindən sui-istifadə etmə, səhlənkarlıq	179	70	58	125	119	104	111	70	<i>abuse of post, negligence</i>
rüşvətlə bağlı cinayətlər	46	20	6	4	27	26	16	15	<i>crimes related with bribery</i>
digər cinayətlər	1 245	973	1 103	1 945	1 954	1 984	2 510	2 859	<i>other crimes</i>

**12. İqtisadi və inzibati şəhər və rayonlar**  
*Economic and administrative cities and regions*

**12.1. Qeydə alınmış cinayətlər**  
*12.1. Registered crimes*

	1995	2000	2005	2010	2011	2012	2013	2014	
<b>Azərbaycan Respublikası<sup>1)</sup></b>	<b>19 958</b>	<b>13 958</b>	<b>18 049</b>	<b>23010</b>	<b>24263</b>	<b>21897</b>	<b>22381</b>	<b>24607</b>	<i>Azerbaijan Republic<sup>1)</sup></i>
<b>Bakı şəhəri - cəmi<sup>1)</sup></b>	<b>7 126</b>	<b>5 539</b>	<b>7 572</b>	<b>11096</b>	<b>11724</b>	<b>10018</b>	<b>10984</b>	<b>12288</b>	<i>Baku city - total<sup>1)</sup></i>
o cümlədən:									<i>including:</i>
Binəqədi rayonu	568	516	1 011	1149	1216	1152	1414	1504	<i>Binagady district</i>
Qaradağ rayonu	310	252	331	635	639	553	545	755	<i>Garadag district</i>
Xəzər rayonu	396	333	477	782	939	828	815	808	<i>Khazar district</i>
Səbail rayonu	708	531	559	734	724	565	599	700	<i>Sabail district</i>
Sabunçu rayonu	663	454	767	1127	1133	1002	1042	1148	<i>Sabunchu district</i>
Suraxanı rayonu	449	336	646	818	878	672	688	849	<i>Surakhani district</i>
Nərimanov rayonu	764	554	689	1048	1025	926	907	1080	<i>Narimanov district</i>
Nəsimi rayonu	1 066	731	937	1316	1456	1314	1227	1483	<i>Nasimi district</i>
Nizami rayonu	693	457	774	1001	993	781	1059	1202	<i>Nizami district</i>
Xətai rayonu	745	679	599	954	1155	910	1340	1344	<i>Khatai district</i>
Yasamal rayonu	718	681	763	1498	1524	1290	1278	1325	<i>Yasamal district</i>
<b>Abşeron iqtisadi rayonu - cəmi</b>	<b>1 321</b>	<b>849</b>	<b>1 115</b>	<b>1761</b>	<b>1726</b>	<b>1571</b>	<b>1622</b>	<b>1555</b>	<i>Absheron economic region - total</i>
o cümlədən:									<i>including:</i>
Xızı rayonu	51	39	26	38	41	37	30	27	<i>Khyzy region</i>
Abşeron rayonu	190	188	358	690	634	599	674	732	<i>Absheron region</i>
Sumqayıt ə/d <sup>2)</sup>	1 080	622	731	1033	1051	935	918	796	<i>Sumgait t/n<sup>2)</sup></i>
<b>Gəncə-Qazax iqtisadi rayonu - cəmi</b>	<b>1 986</b>	<b>1 333</b>	<b>1 925</b>	<b>1909</b>	<b>2077</b>	<b>1986</b>	<b>1793</b>	<b>2042</b>	<i>Ganja-Gazakh economic region - total</i>
o cümlədən:									<i>including:</i>
Gəncə ə/d <sup>2)</sup>	533	360	437	599	597	597	569	642	<i>Ganja t/n<sup>2)</sup></i>
Qazax rayonu	139	106	214	145	156	193	156	180	<i>Gazakh region</i>
Ağstafa rayonu	187	96	174	146	160	139	107	108	<i>Aghstafa region</i>
Tovuz rayonu	207	166	194	158	171	137	138	222	<i>Tovuz region</i>
Şəmkir rayonu	282	179	354	294	320	284	313	318	<i>Shamkir region</i>
Gədəbəy rayonu	96	88	38	55	105	99	70	91	<i>Gedabey region</i>
Daşkəsən rayonu	66	40	98	64	78	61	58	54	<i>Dashkesen region</i>
Samux rayonu	116	46	90	85	110	72	71	77	<i>Samukh region</i>
Göygöl rayonu	148	102	130	183	155	149	99	124	<i>Goygol region</i>
Goranboy rayonu	191	134	175	168	206	233	186	196	<i>Goranboy region</i>
Naftalan şəhəri	21	16	21	12	19	22	26	30	<i>Naftalan city</i>
<b>Şəki-Zaqatala iqtisadi rayonu - cəmi</b>	<b>1 203</b>	<b>644</b>	<b>721</b>	<b>611</b>	<b>687</b>	<b>689</b>	<b>854</b>	<b>814</b>	<i>Shaki-Zagatala economic region - total</i>
o cümlədən:									<i>including:</i>
Balakən rayonu	256	124	183	103	102	142	240	182	<i>Balaken region</i>
Zaqatala rayonu	314	147	112	131	137	132	198	176	<i>Zagatala region</i>
Qax rayonu	63	49	66	58	63	88	94	101	<i>Gakh region</i>
Şəki rayonu	304	157	179	185	201	164	160	175	<i>Sheki region</i>
Oğuz rayonu	88	43	56	38	70	45	47	58	<i>Oghuz region</i>
Qəbələ rayonu	178	124	125	96	114	118	115	122	<i>Gabala region</i>

**İqtisadi və inzibati şəhər və rayonlar**  
*Economic and administrative cities and regions*

12.1 nömrəli cədvəlin davamı

*continuation of table 12.1*

	1995	2000	2005	2010	2011	2012	2013	2014	
<b>Lənkəran iqtisadi rayonu - cəmi</b>	<b>1 258</b>	<b>1 080</b>	<b>1 467</b>	<b>1664</b>	<b>1768</b>	<b>1459</b>	<b>1390</b>	<b>1723</b>	<b>Lankaran economic region - total</b>
o cümlədən:									<i>including:</i>
Astara rayonu	254	162	328	379	412	264	271	344	<i>Astara region</i>
Lənkəran rayonu	309	297	329	427	451	403	425	630	<i>Lankaran region</i>
Lerik rayonu	100	51	71	71	94	60	45	43	<i>Lerik region</i>
Yardımlı rayonu	63	79	61	92	105	73	42	64	<i>Yardimly region</i>
Masallı rayonu	305	244	365	304	305	312	328	347	<i>Masally region</i>
Cəlilabad rayonu	227	247	313	391	401	347	279	295	<i>Jalilabad region</i>
<b>Quba-Xaçmaz iqtisadi rayonu - cəmi</b>	<b>1 081</b>	<b>779</b>	<b>946</b>	<b>995</b>	<b>916</b>	<b>923</b>	<b>755</b>	<b>814</b>	<b>Guba-Khachmaz economic region - total</b>
o cümlədən:									<i>including:</i>
Qusar rayonu	159	161	138	192	182	184	160	148	<i>Gusar region</i>
Xaçmaz rayonu	297	231	345	308	309	334	255	226	<i>Khachmaz region</i>
Quba rayonu	274	206	273	330	261	238	209	211	<i>Guba region</i>
Şabran rayonu	158	114	62	69	79	96	68	114	<i>Shabran region</i>
Siyəzən rayonu	193	67	128	96	85	71	63	115	<i>Siyazan region</i>
<b>Aran iqtisadi rayonu - cəmi</b>	<b>3 510</b>	<b>2 391</b>	<b>3 057</b>	<b>3691</b>	<b>3838</b>	<b>3687</b>	<b>3432</b>	<b>3684</b>	<b>Aran economic region - total</b>
o cümlədən:									<i>including:</i>
Göyçay rayonu	208	97	90	201	186	272	175	163	<i>Goychay region</i>
Beyləqan rayonu	147	136	177	109	114	128	116	181	<i>Beylagan region</i>
Ağcabədi rayonu	158	96	302	245	272	230	212	252	<i>Aghjabedi region</i>
Bərdə rayonu	396	254	244	251	237	282	313	333	<i>Barda region</i>
Neftçala rayonu	154	137	145	145	152	129	89	77	<i>Neftchala region</i>
Biləsuvar rayonu	163	125	242	345	363	307	310	294	<i>Bilasuvar region</i>
Salyan rayonu	173	173	262	312	337	302	240	315	<i>Salyan region</i>
Yevlax rayonu	251	136	210	256	287	247	248	291	<i>Yevlakh city</i>
Mingəçevir şəhəri	195	162	235	194	236	183	229	294	<i>Mingencevir city</i>
Ağdaş rayonu	174	122	90	104	137	110	130	120	<i>Aghdash region</i>
Ucar rayonu	184	110	64	82	69	86	92	114	<i>Ujar region</i>
Zərdab rayonu	94	60	62	136	128	108	73	61	<i>Zardab region</i>
Kürdəmir rayonu	192	99	143	146	175	193	188	167	<i>Kurdamir region</i>
İmişli rayonu	193	96	176	161	151	179	168	195	<i>Imishly region</i>
Saatlı rayonu	211	108	96	126	216	194	174	167	<i>Saatly region</i>
Sabirabad rayonu	208	144	181	323	304	330	292	292	<i>Sabirabad region</i>
Hacıqabul rayonu	158	158	140	206	185	175	160	154	<i>Hajigabul region</i>
Şirvan ə/d <sup>2)</sup>	251	178	198	349	289	232	223	214	<i>Shirvan t/n<sup>2)</sup></i>
<b>Yuxarı Qarabağ iqtisadi rayonu - cəmi</b>	<b>213</b>	<b>188</b>	<b>275</b>	<b>371</b>	<b>434</b>	<b>452</b>	<b>343</b>	<b>446</b>	<b>Yukhari Karabakh economic region - total</b>
o cümlədən:									<i>of which:</i>
Cəbrayıl rayonu	1	1	5	33	30	12	8	16	<i>Jabrail region</i>
Füzuli rayonu	42	43	67	54	54	75	69	108	<i>Fuzuli region</i>
Ağdam rayonu	49	37	68	97	156	140	95	132	<i>Aghdam region</i>
Tərtər rayonu	120	93	126	152	164	174	149	146	<i>Tartar region</i>
Xocalı rayonu	-	3	2	26	24	43	18	37	<i>Xojaly region</i>
Şuşa rayonu	-	7	-	-	-	-	-	-	<i>Shusha region</i>
Xocavənd rayonu	1	4	7	9	6	8	4	7	<i>Xojavand region</i>
Xankəndi ə/d <sup>2)</sup>	-	-	-	-	-	-	-	-	<i>Khankendi t/n<sup>2)</sup></i>

**İqtisadi və inzibati şəhər və rayonlar**  
*Economic and administrative cities and regions*

12.1 nömrəli cədvəlin davamı

*continuation of table 12.1*

	1995	2000	2005	2010	2011	2012	2013	2014	
<b>Kəlbəcər-Laçın iqtisadi rayonu - cəmi</b>	<b>64</b>	<b>17</b>	<b>28</b>	<b>13</b>	<b>22</b>	<b>15</b>	<b>18</b>	<b>16</b>	<b><i>Kalbajar-Lachin economic region - total</i></b>
<i>o cümlədən:</i>									<i>including:</i>
Kəlbəcər rayonu	17	7	9	1	2	-	2	7	<i>Kalbajar region</i>
Laçın rayonu	44	9	15	10	17	12	13	7	<i>Lachin region</i>
Qubadlı rayonu	2	1	3	1	-	3	3	-	<i>Gubadly region</i>
Zəngilan rayonu	1	-	1	1	3	-	-	2	<i>Zangilan region</i>
<b>Dağlıq Şirvan iqtisadi rayonu - cəmi</b>	<b>682</b>	<b>351</b>	<b>387</b>	<b>357</b>	<b>378</b>	<b>343</b>	<b>302</b>	<b>330</b>	<b><i>Dakhlik Shirvan economic region - total</i></b>
<i>o cümlədən:</i>									<i>including:</i>
Qobustan rayonu	82	50	75	43	42	35	37	45	<i>Gobustan region</i>
İsmayilli rayonu	249	105	102	106	128	128	91	91	<i>Ismayilly region</i>
Ağsu rayonu	176	82	111	112	100	81	77	82	<i>Aghsu region</i>
Şamaxı rayonu	175	114	99	96	108	99	97	112	<i>Shamakhy region</i>
<b>Naxçıvan iqtisadi rayonu - cəmi<sup>1)</sup></b>	<b>541</b>	<b>249</b>	<b>118</b>	<b>18</b>	<b>33</b>	<b>23</b>	<b>23</b>	<b>39</b>	<b><i>Nakhchivan economic region - total<sup>1)</sup></i></b>
<i>o cümlədən:</i>									<i>including:</i>
Naxçıvan ə/d <sup>2)</sup>	154	86	39	3	2	7	8	17	<i>Nakhchivan t/n<sup>2)</sup></i>
Babək rayonu	101	45	12	-	6	1	-	4	<i>Babek region</i>
Culfa rayonu	44	19	11	2	14	6	3	7	<i>Julfa region</i>
Kəngərli rayonu	-	-	3	-	1	2	5	2	<i>Kangarly rignon</i>
Ordubad rayonu	44	7	8	1	2	-	2	1	<i>Ordubad region</i>
Sədərək rayonu	20	14	10	8	1	4	1	4	<i>Sederek region</i>
Şahbuz rayonu	35	12	4	1	-	-	-	1	<i>Shahbuz region</i>
Şərur rayonu	117	55	30	2	5	3	4	3	<i>Sharur region</i>

<sup>1)</sup> Bu və sonrakı cədvəllərdə ölkə üzrə - təcridxanalar, Bakı şəhəri üzrə - metropolitenlər, Naxçıvan MR üzrə - Naxçıvan Hava Limanının və Naxçıvan stansiyasının polis bölmələri tərəfindən qeydə alınmış cinayətlər yekuna rayonlar üzrə bölüşdürülməmişdir.

<sup>1)</sup> *The results in this and following tables were not distributed by the regions: by the country - prisons, Baku city - underground, Nakhchivan AR - Police Department of Nakhchivan Airport, including crimes recorded by Police Department of Nakhchivan station*

<sup>2)</sup> Bu və sonrakı cədvəllərdə - ə/d - ərazi dairəsi deməkdir. Sumqayıt şəhər ə/d-nə - Sumqayıt şəhəri, Hacı Zeynalabdin Tağıyev və Corat qəsəbələri; Gəncə şəhər ə/d-nə - Gəncə şəhəri, Hacıkənd və Göygöl qəsəbələri; Şirvan şəhər ə/d-nə - Şirvan şəhəri, Hacıqəhrəmanlı və Bayramlı qəsəbələri; Xankəndi şəhər ə/d-nə - Xankəndi şəhəri və Kərkicahan qəsəbəsi, Naxçıvan şəhər ə/d-nə - Naxçıvan şəhəri, Əliabad qəsəbəsi və 3 kənd inzibati ərazi dairələri daxildir.

<sup>2)</sup> *In this and following tables - t.d. is a territory division (t.d. of Sumgait includes - Sumgait city, Haji Zeynalabdin Tagiyev and Jorat settlements; t.d. of Ganja - Ganja city, Goygol and Hajikend settlements; t.d. of Shirvan: Shirvan town, Bayramli and Hajigahramanly settlements; t.d. of Khankendi - Khankendi town and Karkijahan settlement; t.d. of Nakhchivan - Nakhchivan city, Aliabad settlement and 3 rural administrative divisions.*

**İqtisadi və inzibati şəhər və rayonlar**  
*Economic and administrative cities and regions*

**12.2. Ağır və xüsusilə ağır cinayətlər**

*12.2. Grave and more grave crimes*

	1995	2000	2005	2010	2011	2012	2013	2014	
<b>Azərbaycan Respublikası</b>	<b>4 192</b>	<b>4 576</b>	<b>1 680</b>	<b>2590</b>	<b>2390</b>	<b>2519</b>	<b>3023</b>	<b>3312</b>	<b>Azerbaijan Republic</b>
<b>Bakı şəhəri - cəmi <sup>1)</sup></b>	<b>1 847</b>	<b>2 048</b>	<b>762</b>	<b>1444</b>	<b>1301</b>	<b>1382</b>	<b>1810</b>	<b>1799</b>	<b>Baku city - total <sup>1)</sup></b>
o cümlədən:									including:
Binəqədi rayonu	136	172	81	139	159	172	225	203	Binagady district
Qaradağ rayonu	73	106	33	44	47	82	70	85	Kharadag district
Xəzər rayonu	96	137	65	91	66	67	84	57	Khazar district
Səbail rayonu	179	188	53	122	107	62	111	99	Sabail district
Sabunçu rayonu	201	156	70	125	96	105	136	136	Sabunchu district
Suraxanı rayonu	140	139	55	68	64	57	76	91	Surakhani district
Nərimanov rayonu	192	183	59	146	129	142	158	220	Narimanov district
Nəsimi rayonu	270	289	123	231	166	215	208	247	Nasimi district
Nizami rayonu	212	174	87	151	146	109	139	203	Nizami district
Xətai rayonu	175	260	61	163	131	142	379	235	Khatai district
Yasamal rayonu	165	243	74	163	186	229	215	214	Yasamal district
<b>Abşeron iqtisadi rayonu - cəmi</b>	<b>314</b>	<b>333</b>	<b>113</b>	<b>166</b>	<b>164</b>	<b>180</b>	<b>213</b>	<b>195</b>	<b>Absheron economic region - total</b>
o cümlədən:									including:
Xızı rayonu	12	13	6	7	7	8	4	5	Khyzy region
Abşeron rayonu	43	69	38	60	47	58	84	85	Absheron region
Sumqayıt ə/d <sup>2)</sup>	259	251	69	99	110	114	125	105	Sumgait t/n <sup>2)</sup>
<b>Gəncə-Qazax iqtisadi rayonu - cəmi</b>	<b>405</b>	<b>440</b>	<b>145</b>	<b>189</b>	<b>177</b>	<b>206</b>	<b>220</b>	<b>315</b>	<b>Ganja-Gazakh economic region - total</b>
o cümlədən:									including:
Gəncə ə/d <sup>2)</sup>	137	140	58	74	88	68	78	131	Ganja t/n <sup>2)</sup>
Qazax rayonu	29	37	12	9	6	17	11	15	Gazakh region
Ağstafa rayonu	45	33	7	7	7	6	10	13	Aghstafa region
Tovuz rayonu	46	46	12	12	12	7	20	40	Tovuz region
Şəmkir rayonu	44	53	23	46	23	33	61	66	Shamkir region
Gədəbəy rayonu	8	22	6	3	5	11	5	7	Gedabey region
Daşkəsən rayonu	11	15	2	6	2	3	3	-	Dashkesen region
Samux rayonu	17	11	5	6	7	8	8	5	Samukh region
Göygöl rayonu	24	20	8	12	9	12	12	15	Goygol region
Goranboy rayonu	39	54	10	13	17	41	11	21	Goranboy region
Naftalan şəhəri	5	9	2	1	1	-	1	2	Naftalan city
<b>Şəki-Zaqatala iqtisadi rayonu - cəmi</b>	<b>194</b>	<b>158</b>	<b>50</b>	<b>66</b>	<b>52</b>	<b>56</b>	<b>69</b>	<b>85</b>	<b>Shaki-Zagatala economic region - total</b>
o cümlədən:									including:
Balakən rayonu	74	38	9	13	14	25	31	23	Balaken region
Zaqatala rayonu	43	32	6	9	14	8	19	23	Zagatala region
Qax rayonu	9	15	10	7	3	7	3	8	Gakh region
Şəki rayonu	49	39	11	26	11	15	8	21	Sheki region
Oğuz rayonu	5	9	3	5	2	-	4	2	Oghuz region
Qəbələ rayonu	14	25	11	6	8	1	4	8	Gabala region

**İqtisadi və inzibati şəhər və rayonlar**  
*Economic and administrative cities and regions*

12.2 nömrəli cədvəlin davamı

*continuation of table 12.2*

	1995	2000	2005	2010	2011	2012	2013	2014	
<b>Lənkəran iqtisadi rayonu - cəmi</b>	<b>242</b>	<b>357</b>	<b>149</b>	<b>243</b>	<b>223</b>	<b>214</b>	<b>194</b>	<b>301</b>	<b>Lankaran economic region - total</b>
o cümlədən:									<i>including:</i>
Astara rayonu	67	65	33	106	106	64	62	106	<i>Astara region</i>
Lənkəran rayonu	66	124	37	52	48	49	51	77	<i>Lankaran region</i>
Lerik rayonu	6	9	-	5	3	3	-	5	<i>Lerik region</i>
Yardımlı rayonu	11	23	10	15	16	11	7	15	<i>Yardimli region</i>
Masallı rayonu	50	53	22	27	18	26	22	31	<i>Masally region</i>
Cəlilabad rayonu	42	83	47	38	32	61	52	67	<i>Jalilabad region</i>
<b>Quba-Xaçmaz iqtisadi rayonu - cəmi</b>	<b>178</b>	<b>208</b>	<b>77</b>	<b>52</b>	<b>52</b>	<b>58</b>	<b>77</b>	<b>94</b>	<b>Guba-Khachmaz economic region - total</b>
o cümlədən:									<i>including:</i>
Qusar rayonu	38	48	13	9	7	13	11	19	<i>Gusar region</i>
Xaçmaz rayonu	46	56	18	20	21	23	28	33	<i>Khachmaz region</i>
Quba rayonu	43	50	31	11	10	12	26	22	<i>Guba region</i>
Şabran rayonu	23	27	3	2	8	7	7	9	<i>Shabran region</i>
Siyəzən rayonu	28	27	12	10	6	3	5	11	<i>Siyazan region</i>
<b>Aran iqtisadi rayonu - cəmi</b>	<b>601</b>	<b>715</b>	<b>265</b>	<b>335</b>	<b>314</b>	<b>321</b>	<b>331</b>	<b>411</b>	<b>Aran economic region - total</b>
o cümlədən:									<i>including:</i>
Göyçay rayonu	31	22	8	31	11	2	4	17	<i>Goychay region</i>
Beyləqan rayonu	23	40	20	5	11	17	10	19	<i>Beylagan region</i>
Ağcabədi rayonu	25	24	25	4	16	16	25	30	<i>Aghjabedi region</i>
Bərdə rayonu	70	65	28	31	18	18	20	25	<i>Barda region</i>
Neftçala rayonu	26	60	3	16	10	4	14	7	<i>Neftchala region</i>
Biləsuvar rayonu	40	40	21	40	53	47	55	81	<i>Bilasuvar region</i>
Salyan rayonu	33	52	19	33	18	45	34	36	<i>Salyan region</i>
Yevlax rayonu	41	44	18	16	21	26	24	20	<i>Yevlakh city</i>
Mingəçevir şəhəri	39	63	13	24	44	19	11	15	<i>Mingenchevir city</i>
Ağdaş rayonu	28	39	10	11	15	18	9	12	<i>Aghdash region</i>
Ucar rayonu	16	25	7	11	2	10	4	12	<i>Ujar region</i>
Zərdab rayonu	14	5	2	4	4	2	5	2	<i>Zardab region</i>
Kürdəmir rayonu	34	37	7	22	12	22	26	22	<i>Kurdamir region</i>
İmişli rayonu	40	28	34	9	10	13	23	27	<i>Imishly region</i>
Saatlı rayonu	32	30	14	9	10	13	7	8	<i>Saatly region</i>
Sabirabad rayonu	38	37	11	27	15	14	28	30	<i>Sabirabad region</i>
Hacıqabul rayonu	22	41	7	12	23	14	10	24	<i>Hajigabul region</i>
Şirvan ə/d <sup>2)</sup>	49	63	18	30	21	21	22	24	<i>Shirvan t/n<sup>2)</sup></i>
<b>Yuxarı Qarabağ iqtisadi rayonu - cəmi</b>	<b>51</b>	<b>52</b>	<b>23</b>	<b>12</b>	<b>21</b>	<b>28</b>	<b>24</b>	<b>42</b>	<b>Yukhari Karabakh economic region - total</b>
o cümlədən:									<i>of which:</i>
Cəbrayıl rayonu	-	-	-	3	1	1	-	2	<i>Jabrail region</i>
Füzuli rayonu	10	8	6	4	3	6	8	10	<i>Fuzuli region</i>
Ağdam rayonu	9	11	4	4	7	7	7	14	<i>Aghdam region</i>
Tərtər rayonu	31	30	13	1	8	10	7	15	<i>Tartar region</i>
Xocalı rayonu	-	1	-	-	2	2	1	1	<i>Khoyaly region</i>
Şuşa rayonu	-	1	-	-	-	1	-	-	<i>Shusha region</i>
Xocavənd rayonu	1	1	-	-	-	1	1	-	<i>Khoyavand region</i>
Xankəndi ə/d <sup>2)</sup>	-	-	-	-	-	-	-	-	<i>Khankendi t/n<sup>2)</sup></i>

**İqtisadi və inzibati şəhər və rayonlar**  
*Economic and administrative cities and regions*

12.2 nömrəli cədvəlin davamı

continuation of table 12.2

	1995	2000	2005	2010	2011	2012	2013	2014	
<b>Kəlbəcər-Laçın iqtisadi rayonu - cəmi</b>	<b>10</b>	<b>2</b>	<b>2</b>	<b>1</b>	<b>2</b>	<b>2</b>	<b>1</b>	<b>5</b>	<b><i>Kalbajar-Lachin economic region - total</i></b>
<i>o cümlədən:</i>									<i>including:</i>
Kəlbəcər rayonu	4	1	-	-	-	-	-	4	<i>Kelbajar region</i>
Qubadlı rayonu	1	-	1	1	-	2	-	-	<i>Gubadly region</i>
Laçın rayonu	5	1	1	-	2	-	1	-	<i>Lachin region</i>
Zəngilan rayonu	-	-	-	-	-	-	-	1	<i>Zangilan region</i>
<b>Dağlıq Şirvan iqtisadi rayonu - cəmi</b>	<b>89</b>	<b>68</b>	<b>29</b>	<b>33</b>	<b>26</b>	<b>32</b>	<b>36</b>	<b>39</b>	<b><i>Daxlik Shirvan economic region - total</i></b>
<i>o cümlədən:</i>									<i>including:</i>
Ağsu rayonu	9	25	8	7	4	3	5	6	<i>Aghsu region</i>
İsmayıllı rayonu	41	18	3	13	9	8	9	13	<i>Ismayilly region</i>
Qobustan rayonu	9	10	7	1	2	6	3	4	<i>Gobustan region</i>
Şamaxı rayonu	30	15	11	12	11	15	19	16	<i>Shamakhy region</i>
<b>Naxçıvan iqtisadi rayonu - cəmi</b>	<b>97</b>	<b>76</b>	<b>23</b>	<b>11</b>	<b>11</b>	<b>3</b>	<b>11</b>	<b>6</b>	<b><i>Nakhchivan economic region - total</i></b>
<i>o cümlədən:</i>									<i>including:</i>
Naxçıvan ə/d <sup>2)</sup>	30	31	10	2	-	2	3	5	<i>Nakhchivan t/n<sup>2)</sup></i>
Babək rayonu	21	9	2	-	1	-	-	-	<i>Babek region</i>
Culfa rayonu	7	6	2	1	7	-	2	-	<i>Julfa region</i>
Kəngərli rayonu	-	-	2	-	-	1	2	-	<i>Kangarly rigoon</i>
Ordubad rayonu	9	-	1	-	-	-	1	-	<i>Ordubad region</i>
Sədərək rayonu	6	6	-	5	-	-	1	-	<i>Sederek region</i>
Şahbuz rayonu	2	1	1	-	-	-	-	-	<i>Shahbuz region</i>
Şərur rayonu	20	20	4	2	2	-	2	1	<i>Sharur region</i>

**İqtisadi və inzibati şəhər və rayonlar**  
*Economic and administrative cities and regions*

**12.3. 14-18 yaşadək uşaqlar tərəfindən törədilmiş cinayətlər**  
*12.3. Crimes committed by children aged under 14-18*

	1995	2000	2005	2010	2011	2012	2013	2014	
<b>Azərbaycan Respublikası</b>	<b>915</b>	<b>625</b>	<b>618</b>	<b>416</b>	<b>558</b>	<b>566</b>	<b>611</b>	<b>585</b>	<b>Azerbaijan Republic</b>
<b>Bakı şəhəri - cəmi <sup>1)</sup></b>	<b>363</b>	<b>294</b>	<b>224</b>	<b>151</b>	<b>205</b>	<b>224</b>	<b>256</b>	<b>248</b>	<b>Baku city - total <sup>1)</sup></b>
o cümlədən:									including:
Binəqədi rayonu	47	24	43	10	38	23	43	27	Binagady district
Qaradağ rayonu	16	15	6	15	29	7	3	5	Kharadag district
Xəzər rayonu	40	15	18	20	23	17	38	37	Khazar district
Səbail rayonu	27	8	23	7	3	3	12	10	Sabail district
Sabunçu rayonu	26	54	8	13	20	33	26	32	Sabunchu district
Suraxanı rayonu	30	23	21	22	24	18	5	35	Surakhani district
Nərimanov rayonu	23	14	15	8	12	10	11	11	Narimanov district
Nəsimi rayonu	47	38	23	11	14	30	30	22	Nasimi district
Nizami rayonu	34	45	28	18	15	20	23	22	Nizami district
Xətai rayonu	43	40	13	14	20	51	27	31	Khatai district
Yasamal rayonu	30	18	25	13	6	12	38	16	Yasamal district
<b>Abşeron iqtisadi rayonu - cəmi</b>	<b>132</b>	<b>31</b>	<b>66</b>	<b>28</b>	<b>64</b>	<b>28</b>	<b>28</b>	<b>42</b>	<b>Absheron economic region - total</b>
o cümlədən:									including:
Xızı rayonu	2	-	1	4	1	-	-	1	Khyzy region
Abşeron rayonu	5	9	45	13	39	14	9	18	Absheron region
Sumqayıt ə/d <sup>2)</sup>	125	22	20	11	24	14	19	23	Sumgait t/n <sup>2)</sup>
<b>Gəncə-Qazax iqtisadi rayonu - cəmi</b>	<b>50</b>	<b>71</b>	<b>71</b>	<b>51</b>	<b>62</b>	<b>80</b>	<b>63</b>	<b>62</b>	<b>Ganja-Gazakh economic region - total</b>
o cümlədən:									including:
Gəncə ə/d <sup>2)</sup>	16	27	21	12	36	31	27	26	Ganja t/n <sup>2)</sup>
Qazax rayonu	3	4	10	4	1	4	8	2	Gazakh region
Ağstafa rayonu	4	7	6	1	5	4	2	8	Aghstafa region
Tovuz rayonu	5	6	4	6	2	8	4	4	Tovuz region
Şəmkir rayonu	9	8	12	17	8	6	12	7	Shamkir region
Gədəbəy rayonu	3	2	1	-	-	1	2	9	Gedabey region
Daşkəsən rayonu	1	3	1	1	2	4	1	-	Dashkesen region
Samux rayonu	1	-	3	2	1	15	-	-	Samukh region
Göygöl rayonu	3	5	4	6	6	3	2	2	Goygol region
Goranboy rayonu	5	8	8	2	1	2	5	4	Goranboy region
Naftalan şəhəri	-	1	1	-	-	2	-	-	Naftalan city
<b>Şəki-Zaqatala iqtisadi rayonu - cəmi</b>	<b>42</b>	<b>32</b>	<b>37</b>	<b>13</b>	<b>16</b>	<b>22</b>	<b>19</b>	<b>24</b>	<b>Shaki-Zagatala economic region - total</b>
o cümlədən:									including:
Balakən rayonu	7	5	7	3	9	5	8	9	Balaken region
Zaqatala rayonu	10	9	3	1	7	7	4	4	Zagatala region
Qax rayonu	1	2	10	-	-	3	-	4	Gakh region
Şəki rayonu	6	7	4	7	-	4	4	3	Sheki region
Oğuz rayonu	8	6	4	1	-	-	-	2	Oghuz region
Qəbələ rayonu	10	3	9	1	-	3	3	2	Gabala region

**İqtisadi və inzibati şəhər və rayonlar**  
**Economic and administrative cities and regions**

12.3 nömrəli cədvəlin davamı

continuation of table 12.3

	1995	2000	2005	2010	2011	2012	2013	2014	
<b>Lənkəran iqtisadi rayonu - cəmi</b>	<b>47</b>	<b>42</b>	<b>60</b>	<b>37</b>	<b>26</b>	<b>31</b>	<b>52</b>	<b>39</b>	<b>Lankaran economic region - total</b>
o cümlədən:									including:
Astara rayonu	5	9	12	8	3	5	5	6	Astara region
Lənkəran rayonu	6	8	12	5	5	6	19	13	Lankaran region
Lerik rayonu	4	1	3	1	1	4	2	1	Lerik region
Yardımlı rayonu	2	2	1	1	1	2	-	1	Yardimly region
Masallı rayonu	18	13	22	4	6	11	19	11	Masally region
Cəlilabad rayonu	12	9	10	18	10	3	7	7	Jalilabad region
<b>Quba-Xaçmaz iqtisadi rayonu - cəmi</b>	<b>39</b>	<b>32</b>	<b>21</b>	<b>16</b>	<b>30</b>	<b>27</b>	<b>52</b>	<b>27</b>	<b>Guba-Khachmaz economic region - total</b>
o cümlədən:									including:
Qusar rayonu	5	4	3	5	6	9	16	9	Gusar region
Xaçmaz rayonu	11	10	7	2	4	5	19	1	Khachmaz region
Quba rayonu	10	16	9	6	8	7	14	5	Guba region
Şabran rayonu	11	-	-	1	7	4	2	8	Shabran region
Siyəzən rayonu	2	2	2	2	5	2	1	4	Siyazan region
<b>Aran iqtisadi rayonu - cəmi</b>	<b>128</b>	<b>98</b>	<b>112</b>	<b>93</b>	<b>128</b>	<b>131</b>	<b>115</b>	<b>112</b>	<b>Aran economic region - total</b>
o cümlədən:									including:
Göyçay rayonu	12	2	3	2	12	12	8	5	Goychay region
Beyləqan rayonu	2	8	11	3	4	1	6	8	Beylagan region
Ağcabədi rayonu	11	5	13	7	11	9	7	9	Aghjabedi region
Bərdə rayonu	19	8	8	10	3	10	13	7	Barda region
Neftçala rayonu	2	4	3	6	5	10	2	6	Neftchala region
Biləsuvar rayonu	3	4	6	13	6	5	7	-	Bilasuvar region
Salyan rayonu	4	2	11	8	10	14	1	15	Salyan region
Yevlax rayonu	9	9	11	1	13	7	2	10	Yevlakh city
Mingəçevir şəhəri	9	11	8	4	5	3	11	2	Mingencevir city
Ağdaş rayonu	6	2	1	6	6	7	6	3	Aghdash region
Ucar rayonu	8	2	4	-	8	7	11	3	Ujar region
Zərdab rayonu	7	-	-	9	6	1	18	5	Zardab region
Kürdəmir rayonu	8	13	4	4	3	9	3	2	Kurdamir region
İmişli rayonu	5	2	6	8	16	6	4	7	Imishly region
Saatlı rayonu	6	1	5	1	1	4	3	9	Saatly region
Sabirabad rayonu	6	8	4	3	6	17	6	13	Sabirabad region
Hacıqabul rayonu	2	10	4	2	5	4	1	4	Hajigabul region
Şirvan ə/d <sup>2)</sup>	9	7	10	6	8	5	6	4	Shirvan t/n <sup>2)</sup>
<b>Yuxarı Qarabağ iqtisadi rayonu - cəmi</b>	<b>12</b>	<b>2</b>	<b>12</b>	<b>10</b>	<b>7</b>	<b>11</b>	<b>14</b>	<b>11</b>	<b>Yukhari Karabakh economic region - total</b>
o cümlədən:									of which:
Cəbrayıl rayonu	-	-	-	3	-	-	1	-	Jabrail region
Füzuli rayonu	4	-	3	3	-	2	5	3	Fuzuli region
Ağdam rayonu	1	-	2	3	4	7	3	2	Aghdam region
Tərtər rayonu	7	1	7	1	2	2	4	6	Tartar region
Xocalı rayonu	-	1	-	-	1	-	1	-	Khoyaly region
Şuşa rayonu	-	-	-	-	-	-	-	-	Shusha region
Xocavənd rayonu	-	-	-	-	-	-	-	-	Khoyavand region
Xankəndi ə/d <sup>2)</sup>	-	-	-	-	-	-	-	-	Khankendi t/n <sup>2)</sup>

**İqtisadi və inzibati şəhər və rayonlar**  
*Economic and administrative cities and regions*

12.3 nömrəli cədvəlin davamı

*continuation of table 12.3*

	1995	2000	2005	2010	2011	2012	2013	2014	
<b>Kəlbəcər-Laçın iqtisadi rayonu - cəmi</b>	<b>1</b>	-	-	-	-	-	-	<b>1</b>	<b><i>Kalbajar-Lachin economic region - total</i></b>
<i>o cümlədən:</i>									<i>including:</i>
Kəlbəcər rayonu	-	-	-	-	-	-	-	-	<i>Kelbajar region</i>
Laçın rayonu	1	-	-	-	-	-	-	-	<i>Lachin region</i>
Qubadlı rayonu	-	-	-	-	-	-	-	-	<i>Gubadly region</i>
Zəngilan rayonu	-	-	-	-	-	-	-	1	<i>Zangilan region</i>
<b>Dağlıq Şirvan iqtisadi rayonu - cəmi</b>	<b>22</b>	<b>14</b>	<b>12</b>	<b>12</b>	<b>13</b>	<b>10</b>	<b>5</b>	<b>11</b>	<b><i>Dakhlik Shirvan economic region - total</i></b>
<i>o cümlədən:</i>									<i>including:</i>
Ağsu rayonu	7	4	3	-	1	1	3	-	<i>Aghsu region</i>
İsmayilli rayonu	9	4	1	-	2	6	2	3	<i>Ismayilly region</i>
Qobustan rayonu	3	3	4	11	1	2	-	1	<i>Gobustan region</i>
Şamaxı rayonu	3	3	2	1	9	1	-	7	<i>Shamakhy region</i>
<b>Naxçıvan iqtisadi rayonu - cəmi</b>	<b>25</b>	<b>4</b>	<b>2</b>	-	-	<b>1</b>	-	-	<b><i>Nakhchivan economic region - total</i></b>
<i>o cümlədən:</i>									<i>including:</i>
Naxçıvan ə/d <sup>2)</sup>	8	-	-	-	-	-	-	-	<i>Nakhchivan t/n<sup>2)</sup></i>
Babək rayonu	4	1	-	-	-	-	-	-	<i>Babek region</i>
Culfa rayonu	3	-	-	-	-	-	-	-	<i>Julfa region</i>
Kəngərli rayonu	-	-	-	-	-	1	-	-	<i>Kangarly region</i>
Ordubad rayonu	2	-	-	-	-	-	-	-	<i>Ordubad region</i>
Səderək rayonu	2	1	1	-	-	-	-	-	<i>Sederek region</i>
Şahbuz rayonu	-	-	1	-	-	-	-	-	<i>Shahbuz region</i>
Şərur rayonu	2	2	-	-	-	-	-	-	<i>Sharur region</i>

## METODOLOJİ İZAHLAR

**Cinayətkarlıq** – müəyyən olunmuş vaxt müddətində konkret ərazidə baş vermiş cinayətləri əks etdirən, kəmiyyət və keyfiyyət göstəriciləri ilə xarakterizə olunan sosial-hüquqi hadisədir.

Cinayətkarlıq əmsalı hesablanarkən mövcud əhalinin orta illik sayına dair məlumatlardan istifadə olunur.

**Qeydə alınmış cinayətlər** – cinayət qanunvericiliyi ilə nəzərdə tutulmuş, aşkar edilmiş və rəsmi qeydiyyatata alınmış ictimai təhlükəli əməldir.

**Cinayət törətmiş şəxslər** – barələrində cinayət işi açılmış və daxili işlər orqanları tərəfindən rəsmi qeydiyyatata alınmış şəxslərdir.

**Cinayət məsuliyyətinə cəlb edilmiş şəxslər** – müqəssir kimi məsuliyyətə cəlb edilməsi haqqında qərar verilmiş şəxslərdir.

**Mütəşəkkil cinayətkar qruplar** – varlanmaq və külli miqdarda gəlir əldə etmək məqsədilə birləşmiş qruplardır.

**Məhkum olunmuşların tərkibinə** – qanuni qüvvəyə minmiş məhkəmələrin hökmü ilə haqqında qərar çıxarılmış müttəhimlər aid edilir.

## METHODOLOGICAL EXPLANATIONS

**Crime** – is the social-juridical incident that is characterized by quantity and quality indicators and reflects crimes in concrete locality during defined time.

On estimation of crime rate the information on average annual number of available population is used.

**Registered crimes** – is the public and dangerous action that is considered by crime legislation, revealed and officially registered.

**Persons committed crime** – are persons for which the criminal case was initiated and officially registered by Authorities of Internal Affairs.

Persons charged with criminal liability – are persons sentenced to imprisonment as offender.

**Organized criminal groups** – are groups formed for the purpose to become rich and earn a lot of income.

**Convicts** include defendants for which judgment was pronounced by law court.

“Azərbaycanda cinayətkarlıq və hüquqpozmalər” / Statistika toplu / Bakı, 2015  
“Crime and offence in Azerbaijan” / Statistical publication / Baku, 2015

Məcmuənin hazırlanmasının ümumi rəhbəri:  
Dövlət Statistika Komitəsi sədrinin birinci müavini Həmid Bağırov

*General leadership for the yearbook preparation:*  
*First Deputy Chairman of the State Statistical Committee Hamid Bagirov*

Buraxılış üzrə məsul şəxs  
*Responsible for issue Elçin Hacı*  
*Elchin Haji*

İcraçı  
*Executor Fərid Əhmədov*  
*Farid Ahmedov*

Telefon  
Tel: 538-86-41  
538-86-41

Həcmi: 6,5 şərti çap vərəqi  
*Capacity: 6,5 conditional printed paper*

Tiraj: 160 nüsxə  
*Printing: 160 copy*

**9№-li kiçik müəssisəsi**

QEYDLƏR ÜÇÜN  
*FOR NOTES*

---